

**TRIBUNAL REGIONAL DO TRABALHO – 3ª REGIÃO
CORREGEDORIA**

**ATA DE CORREIÇÃO ORDINÁRIA REALIZADA NA
VARA DO TRABALHO DE GUANHÃES – MG**

**JUÍZA TITULAR DA VARA DO TRABALHO:
ANA CAROLINA SIMÕES SILVEIRA**



**TRT-3ª REGIÃO
Minas Gerais**

Lei de Criação nº 8.432, de 11 –6 –1992

Data da instalação: 4 –5 –1993

Data de implantação do PJe: 9 –7 –2015

Jurisdição: Guanhães, Açucena, Água Boa, Angelândia, Braúnas, Cantagalo, Capelinha, Carmésia, Coluna, Conceição do Mato Dentro, Divinolândia de Minas, Dom Joaquim, Dolores de Guanhães, Ferros, Frei Lagonegro, Gonzaga, José Raydan, Materlândia, Morro do Pilar, Paulistas, Peçanha, Rio Vermelho, Sabinópolis, Santa Efigênia de Minas, Santa Maria do Suaçuí, São João Evangelista, São José do Jacuri, São Pedro do Suaçuí, São Sebastião do Maranhão, Senhora do Porto e Virginópolis.

Edital de Correição divulgado no DEJT em 2 –10 –2019, p. 1.



TRIBUNAL REGIONAL DO TRABALHO – 3ª REGIÃO
CORREGEDORIA

ATA DE CORREIÇÃO

Data da última Correição: 19-2-2018

Às 10 horas do dia vinte e dois de outubro de 2019, o Excelentíssimo Desembargador Dr. **Fernando Luiz Gonçalves Rios Neto**, Corregedor do Tribunal Regional do Trabalho da Terceira Região deu início à Correição Ordinária na Vara do Trabalho de Guanhães, situada na Praça JK, nº 82 – 3º andar, na forma do disposto nos artigos 682, XI da CLT e, 30, I, do Regimento Interno, sendo recebido pelo MM. Juiz do Trabalho Substituto, Dr. **Marcelo Marques**; pelo Secretário da Vara do Trabalho, Sr. Euro Garcia Lobato Junior; pelos servidores Ana Paula Vicente de Lima, Betânea Coelho Flauzino, Dalva Lott Glória, Fabiana Albuquerque Sette Aguiar, Kezia Cristina Jorge, Margot Pimenta, Maria Salvelina Pereira de Andrade, Mateus Seixas Costa e Rosirene Lacerda de Jesus; pela estagiária Anna Carolina Pires Ferreira. Ausente a MM. Juíza Titular da Vara, Dra. **Ana Carolina Simões Silveira**, em férias regulamentares. Ausente a servidora Luciene Santos Bicalho, em férias regulamentares.

Iniciada a correição no horário acima registrado, o Excelentíssimo Desembargador Corregedor examinou:

1. REGISTROS CONSTANTES DA SECRETARIA DA VARA


1.1. PROTOCOLO DE RECLAMAÇÕES – Das informações de distribuição, excluídas as cartas precatórias recebidas, consta o registro de 639 processos eletrônicos, distribuídos neste ano até o dia 17-10-2019, apurando –se a média de 3,53 processos por dia útil.

1.2. CARTAS PRECATÓRIAS RECEBIDAS – A Vara recebeu 99 cartas precatórias até o dia 17-10-2019, das quais 63 foram devolvidas para os juízos deprecantes, conforme consulta realizada junto aos sistemas da Secretaria.

1.3. CARTAS PRECATÓRIAS EXPEDIDAS – A Vara expediu 18 cartas precatórias até o dia 17-10-2019, das quais 23 foram devolvidas pelos juízos deprecados, conforme consulta efetuada no sistema e –Gestão.

1.4. REMESSA DE PROCESSOS AO TRT – Existe o registro de 654 autos de processos na Instância Superior, sendo que desses, 262 processos foram remetidos até o dia 17-10-2019.

1.5. CARGA PARA A MERITÍSSIMA JUÍZA DO TRABALHO – Há 4 autos de processos com carga, todos no prazo legal.



TRIBUNAL REGIONAL DO TRABALHO – 3ª REGIÃO
CORREGEDORIA

1.6. CARGA PARA ADVOGADOS – Não há autos de processos físicos com carga.

1.7. CARGA PARA PERITOS – Constatam 25 autos de processos físicos com carga, no prazo. Analisando o sistema do PJe, constatou-se que existem 27 processos com perícia designada.

1.8. MANDADOS EXPEDIDOS – Constatam 14 mandados expedidos em processos físicos e 931 expedidos no PJe no ano em curso, dentre os quais 14 pendentes de cumprimento no PJe, no prazo.

1.9. REMESSA DE PROCESSOS AO SERVIÇO DE CÁLCULOS JUDICIAIS – Não há autos de processos com carga para o Serviço de Cálculos Judiciais, todos no prazo.

1.10. PROCESSOS ADIADOS *SINE DIE* – Em consulta ao sistema informatizado da Secretaria da Vara, constatou-se a existência de 1 processo *sine die*, incluindo aqueles constantes da listagem de processos na fase de conhecimento sem audiência marcada.

1.11. PROCESSOS EM FASE DE CONHECIMENTO – a taxa de congestionamento na fase de conhecimento – 1º grau, indicador nº 10 do Plano Estratégico do TRT 3ª Região, foi de 44,95% em 2015, de 37,48% em 2016, de 38,88% em 2017 e de 36,69% em 2018. A Meta estabelecida para este indicador em 2019 é de 39%.


1.12. PROCESSOS AGUARDANDO SENTENÇA NA FASE DE CONHECIMENTO –

FASE DE CONHECIMENTO (de 1º-1-2019 até 17-10-2019)

(fonte: e-Gestão)

1) Indicador Idade média do Pendente de Julgamento (I01): representa o tempo médio que os processos estão pendentes de julgamento.

FASE	Situação	Quantidade de processos
CONHECIMENTO	Aguardando 1ª Sessão de audiência (item 60)	0
	Aguardando 1ª audiência (item 90060)	32
	Aguardando encerramento da instrução (item 61)	0
	Aguardando encerramento da instrução (item 90061)	123
	Processos com instrução processual encerrada aguardando prolação de sentença (item 62)	0
	Processos com instrução processual encerrada aguardando prolação de sentença (item 90062)	5



TRIBUNAL REGIONAL DO TRABALHO – 3ª REGIÃO
CORREGEDORIA

2) Indicador Pendentes (I02): representa a quantidade de processos pendentes de baixa nas fases de conhecimento e execução e os pendentes de liquidação.

FASE	Situação	Quantidade de processos
CONHECIMENTO	Saldo de processos do item 377 no final do período de referência	0
	Saldo de processos do item 90377 no final do período de referência	209

3) Indicador Taxa de Conclusos com Prazo Vencido (I03): representa a relação entre o total de processos conclusos com o prazo vencido e o total de processos aguardando a prolação de sentença.

FASE	Variável	Forma de apuração	Quantidade de processos
CONHECIMENTO	Pendentes de julgamento conclusos com o prazo vencido	Saldo de processos do item 393 no final do período de referência	0
		Saldo de processos do item 90393 no final do período de referência	0
	Total de processos conclusos aguardando prolação de sentença	Saldo de processos do item 62 no final do período de referência	0
		Saldo de processos do item 90062 no final do período de referência	5


1.13. PROCESSOS EM FASE DE EXECUÇÃO – Existem 582 processos em fase de execução, assim discriminados:

- a) 359 execuções trabalhistas, constantes dos itens 99 e 90099;
- b) não há processos suspensos por execução frustrada, itens 106 e 90106;
- c) 223 processos arquivados provisoriamente, conforme itens 103, 90103, 327 e 90327.

Os dados foram extraídos do Boletim Estatístico da Vara, sistema e –Gestão, de 1º-1-2019 até 17-10-2019.

No ano 2018, até dia 17-10 havia 743 processos na fase de execução, assim distribuídos:

- a) 719 execuções trabalhistas, constantes dos itens 99 e 90099;



TRIBUNAL REGIONAL DO TRABALHO – 3ª REGIÃO
CORREGEDORIA

- b) 24 processos suspensos por execução frustrada, itens 106 e 90106;
- c) não há processos arquivados provisoriamente, conforme itens 103, 90103, 327 e 90327.

A taxa de congestionamento na fase de execução – 1º grau, indicador nº 14 do Plano Estratégico TRT 3ª Região, foi de 75,67% em 2016, de 68,91% em 2017 e de 64,28% em 2018. A Meta estabelecida para este indicador em 2019 é de 59%.

1.14. PROCESSOS INCIDENTAIS À FASE DE EXECUÇÃO: de acordo com o sistema e –Gestão, dados de 17-10-2019, existem 8 processos, conforme se apurou dos itens 117, 90117, 124, 90124, 131, 90131, 144, 90144, 150, 90150, 156, 90156, 162, 90162, 168 e 90168.

2. PROCESSOS EXAMINADOS – Foram examinados, conforme discriminação a seguir, por amostragem, autos de processos em tramitação e arquivados na Vara do Trabalho quanto à observância do ordenamento jurídico, o cumprimento dos atos, despachos, ordens e recomendações do colendo Tribunal Superior do Trabalho, da Corregedoria Geral da Justiça do Trabalho, da Direção do Tribunal e da Corregedoria Regional.

Na pauta do dia 22-10-2019 havia 24 processos:

- a) **procedimento sumaríssimo:** 6 processos;
- b) **procedimento ordinário:** 11 processos;
- c) **instrução:** 5 processos;
- d) **tentativa de conciliação na fase de execução:** 1 processo;
- e) **tentativa de conciliação na fase de desconhecimento:** 1 processo.

Foram examinados os autos dos processos 0010590/19, 0010625/19, 0010536/19, 0010641/19, 0010525/19, 0010636/19, 0010635/19, 0010537/19, 0010577/19 e 0010485/19.

RESULTADO – examinados os autos, constatou –se:


– 0010590/19: processos sujeitos ao procedimento sumaríssimo com designação de audiência com prazo superior a 15 dias.

2.1. CARTAS PRECATÓRIAS RECEBIDAS; PROCESSOS ADIADOS *SINE DIE*; PROCESSOS SOLUCIONADOS MEDIANTE CONCILIAÇÃO; PROCESSOS JULGADOS; PROCESSOS EM FASE DE EXECUÇÃO e PROCESSOS ARQUIVADOS.

Exame dos autos dos processos 0010532/19, 0010530/19, 0010322/19, 0010511/19, 0010494/19, 0010495/19, 0010311/19, 0010654/19, 0010653/19, 0010652/19,

ADIADOS *SINE DIE*

0011078/17,



TRIBUNAL REGIONAL DO TRABALHO – 3ª REGIÃO
CORREGEDORIA

VERIFICAR SE FOI DESPACHADO ID 9c55b6a no proc 0011078/17, (cls para deliberações) com a manutenção do sobrestamento do feito ou não até o trânsito em julgado de outra ação.

0010441/19, 0010438/19, 0010045/19, 0010484/19, 0010480/19, 0010363/19, 0010025/19, 0010544/19, 0010521/19, 0010523/19, 0010416/19, 0010427/19, 0010407/19, 0010456/19, 0010429/19, 0010346/19, 0010010/19, 0010367/19, 0010174/19, 0010265/19, 0010147/19, 0010135/19, 0010160/19, 0010225/19, 0010366/19, 0010108/17, 0010934/17, 0010056/18, 0010483/18, 0011175/17, 0010246/19, 0010014/18, 0011737/17, 0010736/17, 0011173/17, 0010086/19, 0010274/19, 0010003/19, 0011674/17, 0010869/16, 0010410/19, 0010592/19, 0010052/19, 0010254/19, 0010637/19, 0010255/19, 0010642/19, 0010572/19, 0010631/19, 0010632/19, 0010960/17, 0010480/18, 0010521/18, 0010538/18, 0010491/18, 0010565/18, 0010555/18, 0010581/18, 0010586/18.

RESULTADO – examinados os autos, constatou –se:

– 0010934/17: excesso de prazo na prática de ato processual pela Secretaria – despacho – Id. bbe326f (mais de 10 dias).

Recomenda-se aos MM. juízes que profiram sentenças na forma da Recomendação N. 4/GCGJT, de 26 de setembro de 2018 referente aos “Procedimentos relacionados à prolação de sentenças e acórdãos líquidos”, divulgada por meio do Ofício Circular N. CR/45/2018, de 1º de outubro de 2018.

2.2. INQUÉRITO JUDICIAL PARA APURAÇÃO DE FALTA GRAVE DE EMPREGADO ESTÁVEL – Consultado o sistema informatizado da Secretaria da Vara do Trabalho, constatou-se que não há, até a presente data, inquérito judicial em tramitação.

2.3. AÇÃO CIVIL PÚBLICA – Consultado o sistema informatizado da Secretaria da Vara do Trabalho, constatou-se que há 42 ações civis públicas em tramitação.

2.4. AÇÃO CIVIL COLETIVA – Consultado o sistema informatizado da Secretaria da Vara do Trabalho, constatou-se que há 6 ações civis coletivas em tramitação.

3. PRAZO MÉDIO DA PAUTA E DISPONIBILIDADE DA PAUTA –

Prazos médios da pauta/dias corridos

	2017	2018	2019
Procedimento sumaríssimo	56	31	8
Procedimento Ordinário	89	114	20
Instrução processo físico	158	–	-
Instrução processo eletrônico	636	202	173

Apuração conforme dados extraídos do sistema e –Gestão.



TRIBUNAL REGIONAL DO TRABALHO – 3ª REGIÃO
CORREGEDORIA

Disponibilidade de Pauta

	2017	2018	2019
Procedimento sumaríssimo	44	12	05/11/2019 – 10 dias úteis
Procedimento Ordinário	72	54	05/11/2019 – 10 dias úteis
Instrução	477	212	21/01/2020 – 49 dias úteis

PRAZOS MÉDIOS (de 1º --1 --2019 até 17-10-2019).

1) Indicador Prazo Médio na Fase de conhecimento (I04): representa o prazo médio entre o ajuizamento da ação e a prolação da sentença (em dias corridos) na fase de conhecimento.


(fonte: e –Gestão)

	Quantidade de processos	Prazo médio (em dias corridos)
Média aritmética do número de dias decorridos entre a data do ajuizamento da ação até a prolação da sentença – procedimento sumaríssimo (item 271)	0	0
Média aritmética do número de dias decorridos entre a data do ajuizamento da ação até a prolação da sentença – procedimento sumaríssimo (item 90271)	279	55,81
Média aritmética do número de dias decorridos entre a data do ajuizamento da ação até a prolação da sentença – exceto rito sumaríssimo (item 272)	0	0
Média aritmética do número de dias decorridos entre a data do ajuizamento da ação até a prolação da sentença – exceto rito sumaríssimo (item 90272)	491	243,31

2) Indicador Prazo Médio na Fase de Liquidação (I05): representa o prazo médio entre o início e o encerramento da fase de execução.

(fonte: e –Gestão)

	Quantidade de processos	Prazo médio (em dias corridos)
Média aritmética do número de dias decorridos entre a data do início da liquidação e da decisão homologatória dos cálculos – procedimento sumaríssimo (item 359)	0	0
Média aritmética do número de dias decorridos entre a data do início da liquidação e da decisão homologatória dos cálculos – procedimento sumaríssimo (item 90359)	47	85,63
Média aritmética do número de dias decorridos entre a data do início da liquidação e da decisão homologatória dos cálculos – exceto procedimento sumaríssimo (item 371)	0	0



TRIBUNAL REGIONAL DO TRABALHO – 3ª REGIÃO
CORREGEDORIA

Média aritmética do número de dias decorridos entre a data do início da liquidação e da decisão homologatória dos cálculos – exceto procedimento sumaríssimo (item 90371)	171	102,01
---	-----	--------


3) Indicador Prazo Médio Fase de Execução (I06): representa o prazo médio entre o início e o encerramento da fase de execução.

(fonte: e –Gestão)

	Quantidade de processos	Prazo médio (em dias corridos)
Média aritmética do número de dias decorridos entre a data do início da execução e a data da extinção da execução – procedimento sumaríssimo – ente privado (item 275)	11	2.338,54
Média aritmética do número de dias decorridos entre a data do início da execução e a data da extinção da execução – ente privado (item 90275)	235	526,68
Média aritmética do número de dias decorridos entre a data do início da execução e a data da extinção da execução – ente público (item 277)	3	3.347,33
Média aritmética do número de dias decorridos entre a data do início da execução e a data da extinção da execução – ente público (item 90277)	2	490

No ano 2018, apurou –se que, em 224 dias de expediente forense (segunda –feira a sexta –feira, excluídos, portanto, sábados, domingos e feriados), foram proferidas:

	Ano –2018	Média/dia útil
Julgados procedentes	92	0,41
Julgados procedentes em parte	517	2,30
Julgados improcedentes	81	0,36
Extintos com resolução de mérito	1	0,004
Outras decisões com resolução de mérito	0	0
Total com exame de mérito	691	3,08



TRIBUNAL REGIONAL DO TRABALHO – 3ª REGIÃO
CORREGEDORIA

Extintos sem resolução de mérito	105	0,46
Arquivamento	52	0,23
Desistência	67	0,29
Outras decisões sem exame de mérito	2	0,009
Total sem exame de mérito	226	1,009
Decisões de conhecimento	917	4,09
Decisões decorrentes da oposição de embargos de declaração	207	0,92
Decisões na fase de execução	15	0,06
Total	1.139	5,08

4. AUDIÊNCIAS E DESPACHOS – Em setembro de 2019, com 21 dias úteis, realizaram-se:

Audiências	Número de Audiências/ Mês	Média/dia útil
Conciliação em conhecimento	4	0,19
Conciliação em execução	47	2,23
Encerramento de instrução <small>Os encerramentos de instrução não são somados</small>	0	0
Inicial	50	2,38
Inicial (rito sumaríssimo)	0	0
Inquirição de testemunha (juízo deprecado)	2	0,09
Instrução	31	1,47
Instrução (rito sumaríssimo)	0	0
Una	27	1,28
Una (rito sumaríssimo)	0	0



TRIBUNAL REGIONAL DO TRABALHO – 3ª REGIÃO
CORREGEDORIA

Total	161	7,66
--------------	-----	------

No mês de setembro de 2019, segundo dados do Boletim Estatístico da Vara, sistema e – Gestão, foram proferidas 44 sentenças de conhecimento, conforme apurado nos itens 40/43 e 46; 90040/90043 e 90046, 12 decisões decorrentes da oposição de embargos de declaração, conforme itens 115 e 90115. Foram conciliados 21 processos, conforme se verificou dos itens 39 e 90039.

Constatou o Excelentíssimo Desembargador Corregedor, mediante informação do Secretário da Vara do Trabalho, que, na Unidade, as audiências são realizadas de terça-feira a quinta-feira, a partir das 8 horas ou 9 horas. O intervalo entre as audiências é de 10 minutos para as de procedimento sumaríssimo, 5 minutos para as de procedimento ordinário e de 20 minutos para as instruções.

Em atendimento ao artigo 19, II da Consolidação dos Provimentos da Corregedoria-Geral da Justiça do Trabalho, declara a magistrada que comparece nesta unidade organizacional de terça-feira a quinta-feira.

Declara o magistrado, quanto à residência, que cumpre a disposição contida no artigo 30, inciso IV, "c", do Regimento Interno do TRT da 3ª Região e os termos das Instruções Normativas Conjuntas nº 1, de 13-11-2014 e nº 6, de 13-8-2015 e que mantém o cadastro atualizado na Secretaria-Geral da Presidência.

De acordo com o Secretário da Vara do Trabalho, na Unidade, são exarados, em média, 700 despachos por semana.

AUXÍLIO FIXO: Recomenda a Corregedoria Regional que, atuando outro (a) magistrado (a) na Vara, seja observado o disposto no artigo 330 do Provimento Geral Consolidado nº 3/2015, do TRT da 3ª Região, que determina que “nas Varas do Trabalho que contarem com Juiz Auxiliar é vedado o comparecimento semanal alternado entre Magistrados”.

5. PRODUÇÃO –

Movimentação Anual de Processos		
	2017	2018
Processos recebidos	1.608	558
Média por dia útil	7,30	2,49
Processos remanescentes do ano anterior	513	917
Sentenças anuladas	31	8
Total de processos para solução	2.152	1.483



TRIBUNAL REGIONAL DO TRABALHO – 3ª REGIÃO
CORREGEDORIA

Processos solucionados	1.216	1.237
Processos conciliados	478	320
Produção	56,50%	83,41%

Analisando os dados supra, verificou-se uma diminuição de 65,29% em relação ao número de processos recebidos no ano 2017. Quanto à produção, verificou-se que em 2018 houve um aumento de 26,91%.

5.1. Índice Nacional de Gestão de Desempenho (IGEST) – instituído no âmbito do TRT da 3ª Região por meio da Resolução Conjunta GP/GCR/GVCR N. 104, de 18 de dezembro de 2018, o Índice Nacional de Gestão de Desempenho (IGEST), que substitui o MGD, é um indicador que foi desenvolvido pela Corregedoria – Geral da Justiça do Trabalho do CSJT com o objetivo de contribuir para o aprimoramento da gestão das varas do trabalho de todo o País e busca auxiliar na melhoria da efetividade da prestação jurisdicional combinada à força de trabalho disponível e se alinha às Metas nacionais e ao Plano Estratégico do TRT da 3ª Região. Ao mesmo tempo, possibilita a vara orientar melhor sua atuação, tornando –se um instrumento eficaz de gestão.

MESOINDICADOR PRODUTIVIDADE: (de 1º-1-2019 até 17-10-2019)

1) Indicador Taxa de Conciliação (I07): representa a relação entre a quantidade de processos solucionados por conciliação e o total de processos solucionados.

Conciliações	Soma dos processos dos itens 39 e 90039	204
Solucionados	Soma dos processos dos itens 39, 90039, 40, 90040, 41, 90071, 42, 90042, 43, 90043, 44, 90044, 46, 90046, 47, 90047, 48, 90048, 49 e 90049	799

2) Indicador Taxa de Solução (I08): representa a relação entre o total de processos solucionados e o total de processos recebidos por distribuição, redistribuição e que retornaram para novo julgamento.

Solucionados	Soma dos processos dos itens 39, 90039, 40, 90040, 41, 90041, 42, 90042, 43, 90043, 44, 90044, 46, 90046, 47, 90047, 48, 90048, 49 e 90049	799
Recebidos	Soma dos processos dos itens 26, 90026, 27, 90027, 29, 90029, 30, 90030, 31, 90031, 32 e 90032	646

3) Indicador Taxa de Execução (I13): representa a relação entre o total de execuções encerradas pelo total de execuções iniciadas.



TRIBUNAL REGIONAL DO TRABALHO – 3ª REGIÃO
CORREGEDORIA

Execuções iniciadas	Soma dos processos dos itens 329 e 90329	196
Execuções encerradas	Soma dos processos dos itens 93 e 90093	350

MESOINDICADOR CONGESTIONAMENTO: (de 1º-1-2019 até 17-10-2019)

1) Indicador Taxa de Congestionamento no Conhecimento (I09): representa o volume de trabalho atualmente represado em comparação com a capacidade de atendimento à demanda na fase de conhecimento.

Pendentes de baixa na Fase de Conhecimento	Saldo de processos dos itens 377 e 90377 no final do período de referência	209
Baixados na Fase de Conhecimento	Soma dos processos dos itens 375 e 90375	839

2) Indicador Taxa de Congestionamento na Execução (I10): representa o volume de trabalho atualmente represado em comparação com a capacidade de atendimento à demanda na fase de execução.

Pendentes de baixa na Fase de Execução	Saldo de processos dos itens 383 e 90383 no final do período de referência	503
Baixados na Fase de Execução	Soma dos processos dos itens 381 e 90381	440

MESOINDICADOR FORÇA DE TRABALHO: (de 1º-1-2019 até 17-10-2019)

1) Indicador Produtividade por Servidor (I11): representa o total de processos baixados nas fases de conhecimento e execução por servidor em atividade.

Baixados na fase de conhecimento	Soma dos processos dos itens 375 e 90375	839
Baixados na fase de execução	Soma dos processos dos itens 381 e 90381	440
Servidores em atividade	Contagem dos servidores dos itens 2035, 2045, 2053, 2061 e 2412	11

2) Indicador Pendentes por Servidor (I12): representa total de pendentes de baixa nas fases de conhecimento e execução por servidor em atividade.


Pendentes na fase de	Saldo de processos dos itens	209
----------------------	------------------------------	-----



TRIBUNAL REGIONAL DO TRABALHO – 3ª REGIÃO
CORREGEDORIA

conhecimento	337 e 90337 no final do período de referência	
Pendentes de baixa na fase de execução	Saldo de processos dos itens 383 e 90383 no final do período de referência	503
Servidores em atividade	Contagem dos servidores nos itens 2035, 2045, 2053, 2061 e 2412	11

Perfil da Vara do Trabalho		Guanhães – 01a Vara		
Indicadores / Período de referência		Ano 2018 01/01/2018 a 31/12/2018	1º trim 2019 01/04/2018 a 31/03/2019	2º trim 2019 01/07/2018 a 30/06/2019
Indi- cadores	I01 – Idade Média do pendente de julgamento (em anos)	0,44	0,91	0,37
	I02 – Pendentes	1.215	1.076	868
	I03 – Taxa de conclusos com o prazo vencido (%)	0,00	0,00	0,00
	I04 – Prazo médio no conhecimento (em dias)	244,55	237,32	229,99
	I05 – Prazo médio na liquidação (em dias)	254,98	215,87	104,08
	I06 – Prazo médio na execução (em dias)	1.139,46	718,19	551,36
	I07 – Taxa de conciliação (%)	25,87	25,30	28,23
	I08 – Taxa de solução (%)	218,55	201,79	154,69
	I13 – Taxa de execução (%)	50,13	49,24	73,03
	I09 – Taxa de congestionamento no conhecimento (%)	26,97	18,60	14,17
	I10 – Taxa de congestionamento na execução (%)	70,43	69,10	57,47
	I11 – Produtividade por servidor	106,92	122,38	150,36
I12 – Pendentes por servidor	85,77	73,69	70,55	



TRIBUNAL REGIONAL DO TRABALHO – 3ª REGIÃO
CORREGEDORIA

Meso	Acervo	0,18	0,19	0,13
	Celeridade	0,48	0,42	0,34
	Produtividade	0,49	0,50	0,48
	Congestionamento processual	0,50	0,45	0,32
	Força de trabalho	0,51	0,47	0,38
Macro	IGEST	0,4331	0,4077	0,3307
Posição IGEST		73	48	21
Movimentação processual		1001 a 1500	1001 a 1500	1001 a 1500

6. ARRECADAÇÃO –

Contribuição Previdenciária	Imposto de Renda
R\$1.472.537,08	R\$70.443,7

7. PORTARIAS – De acordo com o Secretário da Vara do Trabalho, encontram –se em vigor, na Vara do Trabalho, as Portarias nº 4, de 16 –9 –2015, que estabelece o procedimento para recebimento de peças físicas destinadas ao processo judicial eletrônico e a nº 5, de 16–9 –2015, que dispõe sobre a proibição de atendimento processual às partes, advogados e terceiros interessados por meio de telefone.

8. BACEN JUD, INFOJUD, RENAJUD e SIMBA – Durante a correição, constatou –se que a Unidade emprega o BACEN JUD, o INFOJUD e RENAJUD, com o intuito de localizar bens passíveis de penhora, bem como o SIMBA e a aplicação subsidiária dos arts. 772 a 777 do CPC, para a requisição de informações sobre movimentações bancárias. Detectou, ainda, que não havia ordem de bloqueio do BACEN JUD pendente na Vara do Trabalho.

9. DA SECRETARIA – Concluída a Correição, de acordo com os critérios acima especificados, o Excelentíssimo Desembargador Corregedor examinou 80 autos de processos, sendo que em 1 foi encontrado excessos de prazo.

Registra–se que durante os trabalhos de correição, foi observada a Resolução Conjunta GP/CR N. 58 de 13 de outubro de 2016 e suas posteriores alterações.

10. RECOMENDAÇÕES:



TRIBUNAL REGIONAL DO TRABALHO – 3ª REGIÃO
CORREGEDORIA

10.1. RECOMENDAÇÕES GERAIS:

As recomendações gerais foram entregues ao Secretário da Vara nesta data.

10.2: RECOMENDAÇÕES ESPECÍFICAS:

A Corregedoria Regional recomenda que seja (m):

1) ao executar os atos processuais, observado pela Secretaria o prazo de 5 dias, conforme artigo 228 do CPC;

2) cumprida a Resolução Conjunta GP/CR N° 112, de 1º de julho de 2019, publicada no DJE de 2-7-2019 dispondo sobre a conversão de autos físicos em processos eletrônicos, módulo Cadastramento da Liquidação, Execução e Conhecimento (CLEC), nas Varas do Trabalho da 3ª Região.

A Corregedoria Regional reitera a necessidade de que sejam observadas as recomendações acima, o que será aferido na próxima correição ou extraordinariamente.

10.3. RECOMENDAÇÕES CONSTANTES NA ATA DE CORREIÇÃO DO ANO 2018:

A Corregedoria Regional verificou que não foram observadas as seguintes recomendações, formuladas naquela oportunidade:

1) observado pela Secretaria o prazo de 5 dias, conforme artigo 228, do CPC.

A Corregedoria Regional reitera a observância das recomendações acima.

11. Gestão Estratégica


As metas nacionais e os indicadores do Plano Plurianual 2015/2020 do TRT3 devem ser monitorados para que se possa acompanhar e analisar os resultados institucionais, e a atividade correicional apoia esta iniciativa:

Meta 1 CNJ/Meta 6 CSJT: Índice de Processos Julgados (IPJ) – Julgar quantidade maior de processos de conhecimento do que os distribuídos no ano corrente.

Em 2018, quando a Meta era “julgar pelo menos 92% da quantidade dos processos de conhecimento distribuídos no período” esta unidade organizacional atingiu o percentual de 236,37% de cumprimento da Meta, tendo cumprido a Meta, sendo que o resultado deste Regional no 1º grau foi de 140,18%.

No ano 2019, até o dia 30-9-2019, o percentual alcançado foi de 119,60% sendo a média deste Regional para o mesmo período de 114,40%.

Meta 2 CNJ/Meta 7 CSJT: Índice de Processos Antigos (IPA) – Identificar e julgar até 31/12/2019, pelo menos 92% dos processos distribuídos até 31/12/2017, nos 1º e 2º graus.



TRIBUNAL REGIONAL DO TRABALHO – 3ª REGIÃO
CORREGEDORIA

Em 2018, quando a Meta era “identificar e julgar, até 31-12-2018, pelo menos 90% dos processos distribuídos até 31-12-2016, no 1º grau”, esta unidade organizacional atingiu o percentual de 112,85%, do valor da meta estipulado para o ano de 2018, tendo cumprido a Meta, sendo que o resultado deste Regional no 1º grau foi de 103,57%.

No ano 2019, até o dia 30-9-2019, o percentual alcançado foi de 109,05% sendo a média deste Regional para o mesmo período de 95,76%.

Meta 3 CNJ/Meta 9 CSJT: Índice de Conciliação – Fase de Conhecimento (ICONc) – Manter o índice de conciliação na fase de conhecimento, em relação ao percentual do biênio 2016/2017.

Em 2018, quando a Meta era “aumentar o índice de conciliação na fase de conhecimento, em relação à média do biênio 2013/2014, em 6 pontos percentuais, até 2020 (2pp)”, esta unidade organizacional atingiu o percentual de 55,43% de cumprimento da Meta, não tendo cumprido a Meta, sendo que o resultado deste Regional foi de 84,01%.

No ano 2019, até o dia 30-9-2019, o percentual alcançado foi de 32,14% sendo a média deste Regional para o mesmo período de 43,83%.

Meta 5 CNJ/Meta 11 CSJT: Índice de Execução (IE) – Baixar quantidade maior de processos de execução do que o total de casos novos de execução no ano corrente.

Em 2018, quando a Meta era “baixar pelo menos 92% do total de casos novos de execução no período”, esta unidade organizacional atingiu o percentual de 89,57%, do valor da meta estipulado para o ano de 2018, não tendo cumprido a Meta. O resultado deste Regional foi de 115%, considerando os valores apurados no sistema de lançamentos de metas nacionais do CNJ e no SIGEST/CSJT.


No ano 2019, até o dia 30-9-2019, o percentual alcançado foi de 172,80% sendo a média deste Regional para o mesmo período de 113,09%.

Meta 6 CNJ/Meta 8 CSJT: Índice de Ações Coletivas Julgadas (IACJ) – Identificar e julgar, até 31-12-2019, 98% das ações coletivas distribuídas até 31/12/2016 no 1º grau.

Em 2018, quando a Meta era “identificar e julgar, até 31-12-2018, 98% das ações coletivas distribuídas até 31-12-2015 no 1º grau”, esta unidade organizacional não teve ações coletivas distribuídas no referido período.

No ano 2019, até o dia 30-9-2019, o percentual alcançado foi de 102,04% sendo a média deste Regional para o mesmo período de 96,25%.

Meta 5 CSJT: Tempo médio de duração do processo – Fase de Conhecimento (TMDP1c): Reduzir o prazo médio, em relação ao ano base 2017.



TRIBUNAL REGIONAL DO TRABALHO – 3ª REGIÃO
CORREGEDORIA

Em 2018, quando a Meta era “reduzir o prazo médio em relação ao ano base 2016, em 5% até 2020 (2%)”, o tempo médio de duração do processo desta unidade organizacional foi de 244,55 dias, sendo que o resultado deste Regional foi de 217 dias. Observa-se que a meta em 2018 era de 147 dias. Assim, o percentual cumprimento da Meta foi de 166,36%, não tendo cumprido a Meta, sendo que, neste item, diferentemente dos demais, o percentual abaixo de 100% é a referência para o atingimento da referida Meta. O resultado deste Regional foi de 147,64%.

No ano 2019, até o dia 30-9-2019, o tempo médio alcançado foi de 183,47 dias, sendo o resultado deste Regional para o mesmo período de 227,13 dias.

12. RESPONSABILIDADE SOCIOAMBIENTAL – Enfatiza a Corregedoria Regional a importância da observância da Política Nacional de Responsabilidade Socioambiental da Justiça do Trabalho constante do Ato Conjunto CSJT.TST.GP nº 24/14 e as orientações da Seção de Gestão Socioambiental deste Regional.

13. DAS ATIVIDADES E CONDIÇÕES DE SEGURANÇA – Conforme o artigo 12, parágrafo 3º, da Resolução Conjunta nº 4, de 28-2-2014, do Conselho Nacional de Justiça e Conselho Nacional do Ministério Público e no artigo 9º da Resolução nº 176, de 10-6-2013, do Conselho Nacional de Justiça, bem como nas normas que dispõem sobre segurança oriundas do Tribunal Regional, a Corregedoria Regional determina que sejam cumpridas as determinações do Ato Regulamentar Conjunto nº 1, de 15-9-2008 (ARGCJ 1/2008) e da Resolução GP nº 7, de 3-10-2013.


14. OBSERVAÇÕES FINAIS – A Corregedoria Regional recomenda que a Secretaria da Vara aprimore a qualidade dos seus serviços, visando ao elevado cumprimento da sua missão institucional que, conforme o Plano Estratégico do TRT da 3ª Região é “Solucionar conflitos decorrentes das relações de trabalho de forma efetiva e célere, contribuindo para a harmonia social”.

Enfatiza que a qualidade da prestação jurisdicional possibilita o alcance da visão de futuro do TRT da 3ª Região em “ser reconhecido na sociedade pela prestação da tutela jurisdicional dos direitos sociais de qualidade, célere e efetiva e pela excelência dos processos de gestão”, segundo consta no Planejamento Estratégico do TRT da 3ª Região.

Ressalta, ainda, a Corregedoria Regional o caráter pedagógico da correição, assim como a importância da transparência dos dados estatísticos da Secretaria da Vara, proporcionadores do autoconhecimento e de um seguro diagnóstico da Instituição, cujo interior precisa ser exposto para si própria, bem como para a sociedade, destinatária última dos serviços judiciais prestados, tudo conforme foi solene e enfaticamente propugnado pelo CNJ.


Registra-se que o Excelentíssimo Desembargador Corregedor não recebeu reclamação de advogados ou partes quanto aos serviços prestados pelo juízo da Vara do Trabalho.

A Correição Ordinária é encerrada às 11h30min do vinte e dois de outubro de 2019, em sessão pública, antecedida de pregação, do que, para constar, eu, Mozart Secundino de Oliveira




TRIBUNAL REGIONAL DO TRABALHO – 3ª REGIÃO
CORREGEDORIA

Júnior _____, Secretário da Corregedoria, lavrei a presente ata, impressa em frente e verso, a qual, depois de lida e achada conforme, vai assinada pelo Excelentíssimo Desembargador Corregedor, pelo MM. Juiz do Trabalho Substituto e pelo Secretário da Vara do Trabalho. A equipe da Corregedoria Regional, que auxiliou o Excelentíssimo Desembargador Corregedor, além do Sr. Secretário da Corregedoria acima nominado, foi composta pelos servidores Flávio Mário Fonseca e Jânio Júlio Fernandes.


Fernando Luiz Gonçalves Rios Neto
Desembargador Corregedor do TKT/3ª Região


Marcelo Marques
Juiz do Trabalho Substituto


Euro Garcia Lobato Junior
Secretário da Vara do Trabalho