

**TRIBUNAL REGIONAL DO TRABALHO DA 3ª REGIÃO
CORREGEDORIA E VICE-CORREGEDORIA
43 VARA DO TRABALHO DE BELO HORIZONTE – MG**

**JUÍZA TITULAR DA VARA DO TRABALHO:
SABRINA DE FARIA FROES LEÃO**



**JUSTIÇA DO TRABALHO
TRT da 3ª Região (MG)**

**Lei de Criação nº 12.612, de 30-4-2012
Data da instalação: 17-12-2013
Data de implantação do PJe: 24-3-2015**

Jurisdição: Belo Horizonte.

Edital de Correição divulgado no DEJT em 19-07-2023, p. 182.

**TRIBUNAL REGIONAL DO TRABALHO DA 3ª REGIÃO
CORREGEDORIA E VICE-CORREGEDORIA**

ATA DE CORREIÇÃO

Data da última Correição: 09/09/2022

Às 13h00min do dia 25 de agosto de 2023, o Excelentíssimo Desembargador **Dr. Manoel Barbosa da Silva**, Vice-Corregedor do Tribunal Regional do Trabalho da Terceira Região deu início à Correição Ordinária presencial na 43ª Vara do Trabalho de Belo Horizonte, situada na Rua Goitacazes, 1.475 – 15º andar, conforme Ato Nº 13, de 19 de Maio de 2020, do Tribunal Superior do Trabalho, Portaria Conjunta GCR/GVCR N. 7, de 5 de junho de 2020 e na forma do artigo 682, XI, da CLT, combinado com o artigo 29, II, do Regimento Interno do Tribunal Regional do Trabalho da Terceira Região, presentes a MM. Juíza do Trabalho Titular da Vara, Dra. **Sabrina de Faria Froes Leão**; a MM. Juíza do Trabalho Substituta, Dra. **Circe Oliveira Almeida Bretz**; o Secretário da Vara do Trabalho, Sr. Cláudio Antônio Barcelos; os servidores Artur Cunha Tavares, Jaqueline Miranda de Lana, Juliana Campolina Ladeira, Mara Antônia Barboza de Oliveira, Paula Christina Silva e Lima, Rodrigo Avelar Diniz e Simone Andréa Vieira de Jesus Teixeira. Na forma Telepresencial por meio da plataforma de videoconferência Zoom, instituída pelo Ato Conjunto TST/CSJT/GP Nº 54, de 29 de dezembro de 2020 os servidores Juana Esteves Parreira, Rodolpho Moreira de Jesus e Rozana Hipolito Antunes. Presentes os estagiários Alexssandra Alves Martins, Gustavo Santos Nunes Vieira e Vitória Petrone Souza. Presente a residente jurídica Rafaela Machado de Paula Lima..

Iniciada a correição no horário acima registrado, o Excelentíssimo Desembargador Vice-Corregedor examinou:

1. REGISTROS CONSTANTES DA SECRETARIA DA VARA

1.1. PROTOCOLO DE RECLAMAÇÕES – Das informações de distribuição, excluídas as cartas precatórias recebidas, consta o registro de 627 processos, distribuídos neste ano até o dia 16-08-2023, apurando-se a média de 4,06 processos por dia útil.

1.2. CARTAS PRECATÓRIAS RECEBIDAS – A Vara recebeu até o dia 16-08-2023, 41 cartas precatórias, dentre elas, 30 executórias. Das recebidas em 2023, 34 foram devolvidas para os juízos deprecantes, conforme consulta realizada junto ao SICOND.

1.3. REMESSA DE PROCESSOS AO TRT – Existe o registro de 545 autos de processos na Instância Superior, sendo que desses 212 processos foram remetidos neste ano até o dia 16-08-2023

1.4. PROCESSOS COM O MERITÍSSIMO JUIZ DO TRABALHO PARA ELABORAR SENTENÇA/DECISÃO – Há 91 processos para minutar sentença e minutar decisão, no prazo.

**TRIBUNAL REGIONAL DO TRABALHO DA 3ª REGIÃO
CORREGEDORIA E VICE-CORREGEDORIA**

1.5. PROCESSOS AGUARDANDO LAUDO PERICIAL – Analisando o sistema do PJe, constatou-se que existem 31 processos com perícia designada, aguardando laudo.

1.6. MANDADOS EXPEDIDOS – Constam 223 mandados expedidos no PJe, no ano em curso, dentre os quais 14 pendentes de cumprimento, no prazo.

1.7. PROCESSOS SOBRESTADOS NA FASE DE CONHECIMENTO – Em consulta ao sistema informatizado da Secretaria da Vara, constatou-se a existência de 18 processos sobrestados.

A rotina de complementação dos dados dos processos pré-cadastrados deve ser executada diariamente, para manter atualizado o Banco Nacional de Precedentes (BNP), por exigência do CNJ (Resolução n. 444/2022).

1.8. PROCESSOS EM FASE DE CONHECIMENTO

1.8.1. PROCESSOS AGUARDANDO SENTENÇA NA FASE DE CONHECIMENTO -

PROCESSOS PENDENTES DE JULGAMENTO NA FASE DE CONHECIMENTO:

(de 1º-1-2023 até 16-08-2023)

(fonte: e-Gestão)

| FASE | Situação | Quantidade de processos |
|--------------|---|-------------------------|
| CONHECIMENTO | Aguardando 1ª Sessão de audiência (item 60) | 0 |
| | Aguardando 1ª audiência (item 90060) | 54 |
| | Aguardando encerramento da instrução (item 61) | 0 |
| | Aguardando encerramento da instrução (item 90061) | 217 |
| | Processos com instrução processual encerrada aguardando prolação de sentença (item 62) | 0 |
| | Processos com instrução processual encerrada aguardando prolação de sentença (item 90062) | 42 |

Processos aguardando primeira audiência ou aguardando o encerramento da instrução que estão sem audiências designadas:

| | |
|--|---|
| Processos sem audiência designada aguardando 1ª sessão de audiência e aguardando encerramento de instrução: são os processos dos itens 90.060 e 90.061 do e-Gestão e que não possuem audiência designada ou não estão suspensos/sobrestados. | 0 |
|--|---|

Não há processos com mais de 300 dias sem audiência designada aguardando 1ª sessão de audiência e aguardando encerramento de instrução.

1.9. PROCESSOS EM FASE DE EXECUÇÃO

**TRIBUNAL REGIONAL DO TRABALHO DA 3ª REGIÃO
CORREGEDORIA E VICE-CORREGEDORIA**

Existem 350 processos em fase de execução, assim discriminados:

- a) 211 execuções trabalhistas, constantes dos itens 99 e 90099;
- b) 139 processos arquivados provisoriamente, conforme itens 103, 90103, 327 e 90327;

Os dados foram extraídos do sistema e-Gestão, no período de 01/01/2023 até 16/08/2023

No ano anterior, até dia 16/08/2022 – havia 361 processos na fase de execução, assim distribuídos:

- a) 215 execuções trabalhistas, constantes dos itens 99 e 90099;
- b) 146 processos arquivados provisoriamente, conforme itens 103, 90103, 327 e 90327.

TABELAS COMPARATIVAS DOS ANOS DE 2022 e 2023
(dados apurados em 2023 até o dia 16-08)

Decisões na fase execução:

| Mês | Ano 2022 | Ano 2023 |
|-----------|----------|----------|
| Janeiro | 9 | 11 |
| Fevereiro | 22 | 17 |
| Março | 21 | 29 |
| Abril | 10 | 15 |
| Maiο | 29 | 19 |
| Junho | 22 | 19 |
| Julho | 14 | 19 |
| Agosto | 20 | 6 |
| Setembro | 11 | |
| Outubro | 16 | |
| Novembro | 10 | |
| Dezembro | 10 | |
| TOTAL | 194 | 135 |

Alvarás expedidos:

| Mês | 2022 | | | 2023 | |
|-----|------|-------|----|------|-----|
| | PJE | SIAP1 | 45 | PJE | SIF |
| | | | | | |

**TRIBUNAL REGIONAL DO TRABALHO DA 3ª REGIÃO
CORREGEDORIA E VICE-CORREGEDORIA**

| | | | | | |
|-----------|-------|---|-----|-----|---|
| Janeiro | 100 | | 91 | 39 | |
| Fevereiro | 133 | | 108 | 56 | |
| Março | 176 | | 54 | 96 | |
| Abril | 98 | | 88 | 71 | |
| Maiο | 147 | | 70 | 97 | 5 |
| Junho | 127 | | 83 | 89 | 1 |
| Julho | 147 | | 18 | 78 | |
| Agosto | 75 | | 24 | 25 | 3 |
| Setembro | 83 | | 24 | | |
| Outubro | 92 | 1 | 1 | | |
| Novembro | 64 | | | | |
| Dezembro | 40 | | 606 | | |
| Totais | 1.282 | 1 | 45 | 551 | 9 |

1.10. PROCESSOS INCIDENTAIS PENDENTES: de acordo com o sistema e-Gestão, dados de 16/08/2023, existem 18 processos, conforme se apurou dos itens 117, 90117, 400, 90400, 427 e 90427.

| | Qtde |
|--|------|
| Embargos de Declaração Pendentes | 5 |
| Incidentes na Liquidação/Execução Pendentes | 11 |
| Tutelas Provisórias Pendentes | 2 |
| Total | 18 |

2. PROCESSOS EXAMINADOS – Foram examinados, conforme discriminação a seguir, por amostragem, autos de processos em tramitação e arquivados na Vara do Trabalho quanto à observância do ordenamento jurídico, o cumprimento dos atos, despachos, ordens e recomendações do Tribunal Superior do Trabalho, da Corregedoria Geral da Justiça do Trabalho, da Direção do Tribunal e da Corregedoria Regional.

Na pauta do dia 25-08-2023 havia 9 processos:

**TRIBUNAL REGIONAL DO TRABALHO DA 3ª REGIÃO
CORREGEDORIA E VICE-CORREGEDORIA**

- a) inicial por videoconferência: 1 processo;
- b) inicial: 2 processos;
- c) una: 3 processos;
- d) instrução: 1 processo;
- e) instrução por videoconferência: 1 processo;
- f) conciliação em execução por videoconferência: 1 processo.

Foram examinados os autos dos processos: 0010554/23, 0010638/23, 0010642/23, 0010643/23, 0010644/23, 0010368/23, 0010091/22.

RESULTADO – : os processos encontram-se em ordem.

2.1. CARTAS PRECATÓRIAS RECEBIDAS; PROCESSOS SOBRESTADOS; PROCESSOS SOLUCIONADOS MEDIANTE CONCILIAÇÃO; PROCESSOS JULGADOS; PROCESSOS EM FASE DE EXECUÇÃO e PROCESSOS ARQUIVADOS.

Consultando ao Painel Migração CLEC, que esta Vara do Trabalho não possuía, até o dia 23-08-2023, processos físicos ou migráveis.

Exame dos autos dos processos:

0010474/23, 0010601/23, 0010615/23, 0010564/23, 0010313/23, 0010525/22, 0010400/23, 0010571/23, 0010574/23, 0010396/23, 0001838/14, 0010145/22, 0003120/14, 0000221/14, 0002243/14, 0000874/14, 0002604/14, 0000780/14, 0001838/14, 0001008/14, 0010143/23, 0010506/23, 0010456/23, 0010346/23, 0010490/23, 0010532/23, 0010460/23, 0010538/23, 0010544/23, 0010520/23, 0010565/23, 0010543/23, 0010576/23, 0010449/23, 0010583/23, 0010585/23, 0010573/23, 0010113/23, 0010242/23, 0010128/23, 0010621/23, 0010534/23, 0010259/23, 0010349/23, 0010639/23, 0010112/20, 0010054/21, 0010887/21, 0010607/21, 0010255/20, 0010840/21, 0010173/20, 0010175/19, 0010039/21, 0010326/23, 0010192/21, 0010086/21, 0010120/22, 0010912/16, 0010028/17, 0010577/23, 0010502/23, 0010364/23, 0010425/23, 0010545/23, 0010233/23, 0010390/23, 0010441/23, 0010032/23, 0010286/23, 0010290/23, 0010305/23, 0010610/23.

RESULTADO: os processos encontram-se em ordem.

2.2. INQUÉRITO JUDICIAL PARA APURAÇÃO DE FALTA GRAVE DE EMPREGADO ESTÁVEL – Consultado o sistema informatizado da Secretaria da Vara do Trabalho, constatou-se que há um inquérito judicial em tramitação.

| Fase | Processo | Tarefa | Totais |
|--------------|---------------------------|--|--------|
| Conhecimento | 0010085-75.2023.5.03.0181 | Aguardando audiência de instrução (19/02/2024) | 1 |

TRIBUNAL REGIONAL DO TRABALHO DA 3ª REGIÃO
CORREGEDORIA E VICE-CORREGEDORIA

2.3. AÇÃO CIVIL PÚBLICA – Consultado o sistema informatizado da Secretaria da Vara do Trabalho, constatou-se que há 4 ações civis públicas em tramitação.

| Fase | Processo | Tarefa | Totais |
|---------------|---------------------------|---|----------|
| Conhecimento | 0010223-76.2022.5.03.0181 | Aguardando apreciação pela instância superior | 1 |
| | 0010405-62.2022.5.03.0181 | Aguardando apreciação pela instância superior | 1 |
| | 0010640-92.2023.5.03.0181 | Aguardando audiência | 1 |
| | 0010652-09.2023.5.03.0181 | Aguardando prazo | 1 |
| Totais | | | 4 |

2.4. AÇÃO CIVIL COLETIVA – Consultado o sistema informatizado da Secretaria da Vara do Trabalho, constatou-se que há 7 ações civis coletivas em tramitação.

| Fase | Processo | Tarefa | Totais |
|--------------|---------------------------|---|--------|
| Conhecimento | 0010035-51.2021.5.03.0009 | Aguardando apreciação pela instância superior | 1 |
| | 0010265-96.2020.5.03.0181 | Aguardando apreciação pela instância superior | 1 |
| | 0010292-11.2022.5.03.0181 | Aguardando prazo | 1 |
| | 0010810-69.2020.5.03.0181 | Aguardando apreciação pela instância superior | 1 |
| | 0010833-15.2020.5.03.0181 | Aguardando apreciação pela instância superior | 1 |
| Liquidação | 0001056-16.2014.5.03.0181 | Aguardando final do sobrestamento | 1 |
| | 0011493-82.2016.5.03.0008 | Aguardando prazo | 1 |

| | |
|---------------|----------|
| Totais | 7 |
|---------------|----------|

3. PRAZO MÉDIO DA PAUTA E DISPONIBILIDADE DA PAUTA –

Prazos médios da pauta/dias corridos

| | 2021 | 2022 | 2023 |
|------------------------------------|------|------|------|
| Procedimento sumaríssimo/ordinário | 24 | 24 | 25 |
| Instrução processo físico | 0 | 0 | 0 |
| Instrução processo eletrônico | 94 | 106 | 103 |

Apuração conforme dados extraídos do sistema e-Gestão.

Disponibilidade de Pauta/dias úteis

| | 2021 | 2022 | 2023 |
|--------------------------|------|------|----------------------|
| Procedimento sumaríssimo | 13 | 11 | 08/09/2023 – 13 dias |
| Procedimento Ordinário | 12 | 15 | 06/09/2023 – 12 dias |
| Instrução | 112 | 95 | 07/02/2024 – 91 dias |

DECISÕES/SENTENÇAS PROFERIDAS

Ano 2023, até o dia 16/08/2023, com 147 dias de expediente forense:

| | 2023 | Média dia/útil |
|---|------------|----------------|
| Julgados procedentes | 36 | 0,25 |
| Julgados procedentes em parte | 144 | 0,98 |
| Julgados improcedentes | 102 | 0,69 |
| Extintos com resolução de mérito | 1 | 0,01 |
| Outras decisões com resolução de mérito | 0 | 0 |
| Total com exame de mérito | 283 | 1,93 |
| Extintos sem resolução de mérito | 30 | 0,20 |
| Arquivamento | 45 | 0,31 |
| Desistência | 30 | 0,20 |
| Outras decisões sem resolução de mérito | 9 | 0,06 |
| Total sem resolução de mérito | 114 | 0,78 |
| Decisões de conhecimento | 397 | 2,70 |
| Decisões decorrentes da oposição de embargos de declaração | 121 | 0,82 |
| Conciliações | 208 | 1,42 |

TRIBUNAL REGIONAL DO TRABALHO DA 3ª REGIÃO
CORREGEDORIA E VICE-CORREGEDORIA

| | | |
|--|-----|------|
| Decisões de incidentes na liquidação/execução | 72 | 0,49 |
| Total | 795 | 5,41 |

Ano 2022, com 230 dias de expediente forense:

| | 2022 | Média/dia útil |
|---|-------------|-----------------------|
| Julgados procedentes | 37 | 0,16 |
| Julgados procedentes em parte | 240 | 1,04 |
| Julgados improcedentes | 123 | 0,54 |
| Extintos com resolução de mérito | 2 | 0,01 |
| Outras decisões com resolução de mérito | 0 | 0 |
| Total com exame de mérito | 402 | 1,75 |
| Extintos sem resolução de mérito | 57 | 0,25 |
| Arquivamento | 51 | 0,22 |
| Desistência | 34 | 0,15 |
| Outras decisões sem exame de mérito | 17 | 0,07 |
| Total sem resolução de mérito | 159 | 0,69 |
| Decisões de conhecimento | 561 | 2,44 |
| Decisões decorrentes da oposição de embargos de declaração | 206 | 0,90 |
| Conciliações | 317 | 1,38 |
| Decisões de incidentes na liquidação/execução | 93 | 0,40 |
| Total | 1.177 | 5,11 |

4. AUDIÊNCIAS, DESPACHOS E SENTENÇAS NA FASE DE CONHECIMENTO

Constatou o Excelentíssimo Desembargador Vice-Corregedor, mediante informação do Secretário da Vara do Trabalho, que, na Unidade, as audiências são realizadas de segunda a

**TRIBUNAL REGIONAL DO TRABALHO DA 3ª REGIÃO
CORREGEDORIA E VICE-CORREGEDORIA**

sexta-feira, a partir das 08h10m. O intervalo entre as audiências é de 15 minutos para as de procedimento sumaríssimo, 10 minutos para as de procedimento ordinário e de 20 minutos para as instruções.

Informou, ainda, o Secretário da Vara do Trabalho, que a Unidade faz o uso efetivo do Sistema de Designação de Oitiva de Testemunhas por Videoconferência (SISDOV) e usa o Sistema de Cálculo Trabalhista do Processo Judicial Eletrônico (PJE-CAL, bem como a ferramenta WIKI-VT.

Em atendimento ao artigo 19, II da Consolidação dos Provimentos da Corregedoria-Geral da Justiça do Trabalho, declara a Juíza Titular que comparece à unidade, de segunda a sexta-feira e a Juíza Substituta em exercício que comparece à unidade, preferencialmente, às terças, quartas e quintas-feiras, bem como mantém afixado na Secretaria da Vara as datas em que presta atendimento, bem assim aquelas em que se encontra fora da sede do juízo, mas no exercício de suas respectivas funções.

Audiências realizadas em julho de 2023, com 21 dias úteis:

| Audiências | Número de Audiências/ Mês | Média/dia útil |
|---|--------------------------------------|-----------------------|
| Conciliação em conhecimento | 1 | 0,05 |
| Conciliação em execução | 13 | 0,62 |
| Encerramento de instrução <small>Os encerramentos de instrução não são somados</small> | 2 | 0,10 |
| Inicial/Inicial (rito sumaríssimo) | 40 | 1,91 |
| Inquirição de testemunha (juízo deprecado) | 0 | 0 |
| Instrução/Instrução (rito sumaríssimo) | 42 | 2,00 |
| Una/Una (rito sumaríssimo) | 46 | 2,19 |
| Total | 142 | 6,76 |

TABELAS COMPARATIVAS DOS ANOS DE 2022 e 2023
(dados apurados em 2023 até o dia 16-08)

Audiências realizadas:

| Mês | Ano 2022 | Ano 2023 |
|------------|-----------------|-----------------|
| Janeiro | 49 | 54 |

**TRIBUNAL REGIONAL DO TRABALHO DA 3ª REGIÃO
CORREGEDORIA E VICE-CORREGEDORIA**

| | | |
|--------------|--------------|--------------|
| Fevereiro | 137 | 130 |
| Março | 167 | 201 |
| Abril | 128 | 142 |
| Maiο | 152 | 187 |
| Junho | 135 | 169 |
| Julho | 195 | 142 |
| Agosto | 174 | 73 |
| Setembro | 124 | |
| Outubro | 154 | |
| Novembro | 111 | |
| Dezembro | 102 | |
| TOTAL | 1.628 | 1.098 |

Conciliados na fase de conhecimento, liquidação e execução:

| Fase | Conhecimento | | Execução | | Liquidação | |
|--------------|--------------|------------|-----------|-----------|------------|-----------|
| | 2022 | 2023 | 2022 | 2023 | 2022 | 2023 |
| Janeiro | 5 | 10 | | 1 | 1 | 4 |
| Fevereiro | 33 | 27 | 2 | 1 | 2 | 1 |
| Março | 42 | 50 | | 5 | 3 | 1 |
| Abril | 27 | 30 | 1 | 1 | 2 | 8 |
| Maiο | 41 | 45 | 1 | 10 | 3 | 9 |
| Junho | 27 | 24 | | 1 | 2 | 6 |
| Julho | 26 | 30 | 1 | 1 | 2 | 4 |
| Agosto | 29 | 12 | 1 | | 3 | 6 |
| Setembro | 30 | | 5 | | 1 | |
| Outubro | 41 | | 4 | | 2 | |
| Novembro | 21 | | 1 | | 3 | |
| Dezembro | 32 | | 1 | | 3 | |
| TOTAL | 354 | 228 | 17 | 20 | 27 | 39 |

Sentenças e acordos homologados por sentença em conhecimento:

**TRIBUNAL REGIONAL DO TRABALHO DA 3ª REGIÃO
CORREGEDORIA E VICE-CORREGEDORIA**

| Mês | Ano 2022 | Ano 2023 |
|--------------|------------|------------|
| Janeiro | 20 | 56 |
| Fevereiro | 92 | 82 |
| Março | 91 | 97 |
| Abril | 98 | 81 |
| Maio | 95 | 87 |
| Junho | 93 | 102 |
| Julho | 63 | 57 |
| Agosto | 80 | 43 |
| Setembro | 65 | |
| Outubro | 94 | |
| Novembro | 48 | |
| Dezembro | 39 | |
| TOTAL | 878 | 605 |

Despachos:

| Mês | Ano 2022 | Ano 2023 |
|--------------|--------------|--------------|
| Janeiro | 402 | 450 |
| Fevereiro | 808 | 826 |
| Março | 1.007 | 1.126 |
| Abril | 875 | 876 |
| Maio | 982 | 1.235 |
| Junho | 952 | 1.111 |
| Julho | 910 | 986 |
| Agosto | 767 | 521 |
| Setembro | 914 | |
| Outubro | 896 | |
| Novembro | 742 | |
| Dezembro | 525 | |
| TOTAL | 9.780 | 7.131 |

**TRIBUNAL REGIONAL DO TRABALHO DA 3ª REGIÃO
CORREGEDORIA E VICE-CORREGEDORIA**

AUXÍLIO FIXO: Recomenda a Corregedoria Regional que, atuando outro (a) magistrado (a) na Vara, seja observado o disposto no artigo 330 do Provimento Geral Consolidado nº 3/2015, do TRT da 3ª Região, que determina que “nas Varas do Trabalho que contarem com Juiz Auxiliar é vedado o comparecimento semanal alternado entre Magistrados”.

5. Produtividade –

| Movimentação Anual de Processos | | | |
|---|--------------|--------------|-----------------------|
| | 2021 | 2022 | 2023 até 16-08 |
| Processos recebidos | 883 | 981 | 627 |
| Média por dia útil | 3,80 | 4,26 | 4,26 |
| Processos remanescentes do ano anterior | 272 | 261 | 329 |
| Sentenças anuladas | 3 | 7 | 4 |
| Total de processos para solução | 1.158 | 1.249 | 960 |
| Processos solucionados | 881 | 878 | 605 |
| Processos conciliados | 318 | 317 | 208 |
| Produtividade | 76,08% | 70,30% | 63,02% |

Analisando os dados supra, verificou-se um aumento de 11,09% em relação ao número de processos recebidos no ano 2021. Quanto à produtividade, verificou-se que em 2022 houve uma diminuição de 5,78%.

5.1. Índice Nacional de Gestão de Desempenho da Justiça do Trabalho (IGEST) – desenvolvido pela Corregedoria-Geral da Justiça do Trabalho (CGJT) com o objetivo de contribuir para o aprimoramento da gestão das varas do trabalho de todo o país. Instrumento eficaz de gestão, o IGEST pode ser utilizado como um balizador da vara na busca por melhoria da efetividade da prestação jurisdicional combinada à força de trabalho disponível. O IGEST se alinha às Metas Nacionais e ao Plano Estratégico 2021-2026 do TRT-MG e foi instituído no âmbito deste Regional por meio da Resolução Conjunta GP/GCR/GVCR n. 104, de 18 de dezembro de 2018, alterada pela Resolução Conjunta GP/GCR/GVCR n. 220, de 20 de janeiro de 2022.

MESOINDICADORES IGEST: (de 1º-1-2023 até 16-08-2023)

5.1.1 MESOINDICADOR ACERVO: O mesoindicador Acervo é composto pelos indicadores I01 – Idade Média do Pendente de Julgamento, I02 – Pendentes e I03 – Taxa de Conclusos com o Prazo Vencido.

I01 – Indicador Idade média do Pendente de Julgamento: representa o tempo médio que os processos estão pendentes de julgamento. Média do ano dos processos dos itens 60, 61, 62, 90060, 90061 e 90062 no final do período de referência.

**TRIBUNAL REGIONAL DO TRABALHO DA 3ª REGIÃO
CORREGEDORIA E VICE-CORREGEDORIA**

Para cálculo do prazo médio, conforme manual do IGEST, “são listados todos os processos pendentes de julgamento na fase de conhecimento e considerado o ano em que cada um deles foi ajuizado. Após faz-se a subtração pelo ano de referência e após a média desses anos.

| Ano de ajuizamento | Quantidade de processos | Prazo médio por ano |
|--------------------------|-------------------------|---------------------|
| 2017 | 1 | 6 |
| 2019 | 10 | 4 |
| 2020 | 6 | 3 |
| 2021 | 9 | 2 |
| 2022 | 52 | 1 |
| 2023 – ano de referência | 235 | |
| TOTAL | 313 | 0,43 |

102 – Indicador Pendentes: representa a quantidade de processos pendentes de baixa nas fases de conhecimento e execução e os pendentes de liquidação.

| FASE | Situação | Quantidade de processos |
|--------------|--|-------------------------|
| CONHECIMENTO | Processos pendentes de baixa - fase de conhecimento (item 377) | 0 |
| | Processos pendentes de baixa - fase de conhecimento (item 90377) | 381 |

| FASE | Situação | Quantidade de processos |
|------------|--|-------------------------|
| LIQUIDAÇÃO | Processos com liquidação de sentença pendente (item 394) | 0 |
| | Processos com liquidação de sentença pendente (item 90394) | 163 |

| FASE | Situação | Quantidade de processos |
|----------|--|-------------------------|
| EXECUÇÃO | Processos pendentes de baixa – fase de execução (item 383) | 0 |
| | Processos pendentes de baixa – fase de execução (item 90383) | 186 |

TRIBUNAL REGIONAL DO TRABALHO DA 3ª REGIÃO
CORREGEDORIA E VICE-CORREGEDORIA

I03 – Indicador Taxa de Conclusos com Prazo Vencido: representa a relação entre o total de processos conclusos com o prazo vencido e o total de processos aguardando a prolação de sentença.

(fonte: e-Gestão)

| FASE | Variável | Forma de apuração | Quantidade de processos |
|--------------|--|--|-------------------------|
| CONHECIMENTO | Pendentes de julgamento conclusos com o prazo vencido | Saldo de processos do item 393 no final do período de referência | 0 |
| | | Saldo de processos do item 90393 no final do período de referência | 0 |
| | Total de processos conclusos aguardando prolação de sentença | Saldo de processos do item 62 no final do período de referência | 0 |
| | | Saldo de processos do item 90062 no final do período de referência | 42 |

5.1.2. MESOINDICADOR CELERIDADE: o mesoindicador Celeridade é composto pelos indicadores I04 – Prazo Médio na Fase de Conhecimento, I05 – Prazo Médio na Fase de Liquidação e I06 – Prazo Médio na Fase de Execução.

I04 – Indicador Prazo Médio na Fase de conhecimento: representa o prazo médio entre o ajuizamento da ação e a prolação da sentença (em dias corridos) na fase de conhecimento.

(fonte: e-Gestão)

| | Quantidade de processos | Prazo médio (em dias corridos) |
|---|-------------------------|--------------------------------|
| Média aritmética do número de dias decorridos entre a data do ajuizamento da ação até a prolação de sentença na fase de conhecimento (item 416) | 0 | 0 |
| Média aritmética do número de dias decorridos entre a data do ajuizamento da ação até a prolação de sentença na fase de conhecimento (item 90416) | 594 | 115 |

I05 – Indicador Prazo Médio na Fase de Liquidação: representa o prazo médio entre o início e o encerramento da fase de liquidação.

(fonte: e-Gestão)

| | Quantidade de processos | Prazo médio (em dias corridos) |
|--|-------------------------|--------------------------------|
| Média aritmética do número de dias decorridos entre a data | 0 | 0 |

**TRIBUNAL REGIONAL DO TRABALHO DA 3ª REGIÃO
CORREGEDORIA E VICE-CORREGEDORIA**

| | | |
|---|-----|-----|
| do início da liquidação e da decisão homologatória dos cálculos (item 417) | | |
| Média aritmética do número de dias decorridos entre a data do início da liquidação e da decisão homologatória dos cálculos (item 90417) | 148 | 131 |

I06 – Indicador Prazo Médio Fase de Execução: representa o prazo médio entre o início e o encerramento da fase de execução.

(fonte: e-Gestão)

| | Quantidade de processos | Prazo médio (em dias corridos) |
|--|-------------------------|--------------------------------|
| Média aritmética do número de dias decorridos entre a data do início da execução e a data da extinção da execução – procedimento sumaríssimo - ente privado (item 275) | 0 | 0 |
| Média aritmética do número de dias decorridos entre a data do início da execução e a data da extinção da execução - ente privado (item 90275) | 60 | 882 |
| Média aritmética do número de dias decorridos entre a data do início da execução e a data da extinção da execução – ente público (item 277) | 0 | 0 |
| Média aritmética do número de dias decorridos entre a data do início da execução e a data da extinção da execução – ente público (item 90277) | 1 | 1.828 |

5.1.3. MESOINDICADOR PRODUTIVIDADE: o mesoindicador Produtividade é composto pelos indicadores I07 – Taxa de Conciliação, I08 – Taxa de Solução e I13 – Taxa de Execução.

I07 – Indicador Taxa de Conciliação na fase de conhecimento: representa a relação entre a quantidade de processos solucionados por conciliação e o total de processos solucionados.

(fonte: e-Gestão)

| | | |
|--------------|--|-----|
| Conciliações | Soma dos processos dos itens 39 e 90039 | 208 |
| Solucionados | Soma dos processos dos itens 39, 90039, 40, 90040, 41, 90071, 42, 90042, 43, 90043, 44, 90044, 46, 90046, 47, 90047, 48, 90048, 49 e 90049 | 605 |

I08 – Indicador Taxa de Solução: representa a relação entre o total de processos solucionados e o total de processos recebidos por distribuição, redistribuição e que retornaram para novo julgamento.

(fonte: e-Gestão)

| | | |
|--------------|---|-----|
| Solucionados | Soma dos processos dos itens 39, 90039, 40, 90040, 41, 90041, | 605 |
|--------------|---|-----|

**TRIBUNAL REGIONAL DO TRABALHO DA 3ª REGIÃO
CORREGEDORIA E VICE-CORREGEDORIA**

| | | |
|-----------|--|-----|
| | 42, 90042, 43, 90043, 44, 90044, 46, 90046, 47, 90047, 48, 90048, 49 e 90049 | |
| Recebidos | Soma dos processos dos itens 26, 90026, 27, 90027, 29, 90029, 30, 90030, 31, 90031, 32 e 90032 | 631 |

I13 – Indicador Taxa de Execução: representa a relação entre o total de execuções encerradas pelo total de execuções iniciadas.

(fonte: e-Gestão)

| | | |
|----------------------|--|----|
| Execuções iniciadas | Soma dos processos dos itens 329 e 90329 | 47 |
| Execuções encerradas | Soma dos processos dos itens 93 e 90093 | 63 |

5.1.4. MESOINDICADOR CONGESTIONAMENTO: o mesoindicador Congestionamento é composto pelos indicadores I09 – Taxa de Congestionamento no Conhecimento e I10 – Taxa de Congestionamento na Execução.

I09 – Indicador Taxa de Congestionamento no Conhecimento: representa o volume de trabalho atualmente represado, em comparação com a capacidade de atendimento à demanda na fase de conhecimento.

(fonte: e-Gestão)

| | | |
|--|--|-----|
| Pendentes de baixa na Fase de Conhecimento | Saldo de processos dos itens 377 e 90377 no final do período de referência | 381 |
| Baixados na Fase de Conhecimento | Soma dos processos dos itens 375 e 90375 | 671 |

I10 – Indicador Taxa de Congestionamento na Execução: representa o volume de trabalho atualmente represado em comparação com a capacidade de atendimento à demanda na fase de execução.

(fonte: e-Gestão)

| | | |
|--|--|-----|
| Pendentes de baixa na Fase de Execução | Saldo de processos dos itens 383 e 90383 no final do período de referência | 186 |
| Baixados na Fase de Execução | Soma dos processos dos itens 381 e 90381 | 118 |

5.1.5. MESOINDICADOR FORÇA DE TRABALHO

I11 – Indicador Produtividade por Servidor: representa o total de processos baixados nas fases de conhecimento e execução por servidor em atividade.

(fonte: e-Gestão)

**TRIBUNAL REGIONAL DO TRABALHO DA 3ª REGIÃO
CORREGEDORIA E VICE-CORREGEDORIA**

| | | |
|----------------------------------|---|-----|
| Baixados na fase de conhecimento | Soma dos processos dos itens 375 e 90375 | 671 |
| Baixados na fase de execução | Soma dos processos dos itens 381 e 90381 | 118 |
| Servidores em atividade | Contagem dos servidores dos itens 2035, 2045, 2053, 2061 e 2412 | 11 |

I12 – Indicador Pendentes por Servidor: representa total de pendentes de baixa nas fases de conhecimento e execução por servidor em atividade.

(fonte: e-Ciéstão)

| | | |
|--|---|-----|
| Pendentes na fase de conhecimento | Saldo de processos dos itens 377 e 90377 no final do período de referência | 381 |
| Pendentes de baixa na fase de execução | Saldo de processos dos itens 383 e 90383 no final do período de referência | 186 |
| Servidores em atividade | Contagem dos servidores nos itens 2035 (servidores do quadro permanente da área judiciária), 2045 (servidores requisitados do Poder Judiciário da União, lotados na área judiciária 1º grau), 2053 (servidores requisitados de outros órgãos lotados na área judiciária do 1º grau), 2061 (servidores ocupantes exclusivamente de cargos em comissão lotados na área judiciária de 1º grau) e 2412 (servidores removidos de outros órgãos da Justiça do Trabalho lotados na área judiciária de 1º grau) | 11 |

5.1.6. PERFIL DA VARA DO TRABALHO

| Perfil da Vara do Trabalho | | Belo Horizonte - 43ª Vara | | |
|-------------------------------------|---|--|--|--|
| Indicadores / Período de referência | | Ano 2022 01/01/2022 a 31/12/2022 | 1º trim 2023 01/04/2022 a 31/03/2023 | 2º trim 2023 01/07/2022 a 30/06/2023 |
| Indi- cadores | I01 - Idade Média do pendente de julgamento (em anos) | 0,30 | 0,76 | 0,51 |
| | I02 - Pendentes | 746 | 762 | 754 |
| | I03 - Taxa de conclusos com o prazo vencido (%) | 4,55 | 0,00 | 0,00 |
| | I04 - Prazo médio no conhecimento (em dias) | 107,09 | 113,32 | 114,24 |

TRIBUNAL REGIONAL DO TRABALHO DA 3ª REGIÃO
CORREGEDORIA E VICE-CORREGEDORIA

| | | | | |
|--------------|--|---------------|---------------|---------------|
| | I05 - Prazo médio na liquidação (em dias) | 152,58 | 154,63 | 144,31 |
| | I06 - Prazo médio na execução (em dias) | 738,21 | 692,98 | 790,31 |
| | I07 - Taxa de conciliação (%) | 36,10 | 35,16 | 36,24 |
| | I08 - Taxa de solução (%) | 88,87 | 93,43 | 89,67 |
| | I13 - Taxa de execução (%) | 103,06 | 108,70 | 119,75 |
| | I09 - Taxa de congestionamento no conhecimento (%) | 35,36 | 34,95 | 30,31 |
| | I10 - Taxa de congestionamento na execução (%) | 50,98 | 53,47 | 51,96 |
| | I11 - Produtividade por servidor | 103,00 | 102,80 | 99,73 |
| | I12 - Pendentes por servidor | 66,20 | 66,30 | 54,18 |
| Meso | Acervo | 0,50 | 0,25 | 0,24 |
| | Celeridade | 0,33 | 0,34 | 0,34 |
| | Produtividade | 0,65 | 0,58 | 0,58 |
| | Congestionamento processual | 0,47 | 0,49 | 0,51 |
| | Força de trabalho | 0,50 | 0,50 | 0,51 |
| Macro | IGEST | 0,4876 | 0,4311 | 0,4353 |
| | Posição IGEST | 105 | 70 | 83 |
| | Movimentação processual | 1001 a 1500 | 1001 a 1500 | 1001 a 1500 |

FONTE: Sistema e-Gestão (dados do último trimestre extraídos em 01/08/2023)

6. ARRECADAÇÃO – Ano 2022

| | | |
|------------------------------------|-------------------------|---|
| Contribuição Previdenciária | Imposto de Renda | Valores pagos aos reclamantes por execução, acordo ou pagamento espontâneo |
|------------------------------------|-------------------------|---|

**TRIBUNAL REGIONAL DO TRABALHO DA 3ª REGIÃO
CORREGEDORIA E VICE-CORREGEDORIA**

R\$4.121.297,79

R\$1.877.793,60

R\$27.644.418,37

7. PORTARIAS – De acordo com o Secretário da Vara do Trabalho não há portarias em vigor.

8. SISBAJUD, INFOJUD, RENAJUD e SIMBA – Durante a correição, constatou-se que a Unidade emprega as ferramentas eletrônicas de pesquisa patrimonial.

9. DA SECRETARIA – Concluída a correição, de acordo com os critérios acima especificados, o Excelentíssimo Desembargador Vice-Corregedor examinou 80 autos de processos, sendo que não foram encontrados excessos de prazo.

Não foram encontrados excessos de prazo em 2022.

Pje

Escaneamento de petições não apreciadas 13 mais antiga 23-08-23

Prazo vencido 24 – mais antigo 24-08-23

Registra-se que durante os trabalhos de correição, foram observadas a Resolução Conjunta GP/CR N. 58/2016 e suas posteriores alterações, bem como a suspensão de prazos processuais, nos termos do art. 775-A da CLT e as determinações referentes à pandemia Covid-19.

10. Gestão Estratégica – os dados do ano 2023 aguardam apuração.

Meta 1 CNJ/2023: Julgar quantidade maior de processos de conhecimento do que os distribuídos no ano corrente, excluídos os suspensos e sobrestados no ano corrente.

No ano 2023, até o dia 23-08-2023, o percentual alcançado foi de 92,07% sendo a média deste Regional para o mesmo período de 91,22%.

Em 2022, quando a Meta era “Julgar quantidade maior de processos de conhecimento do que os distribuídos no ano corrente, excluídos os suspensos e sobrestados no ano corrente”, esta unidade organizacional atingiu o percentual de 94,08% de cumprimento da Meta, não tendo cumprido a Meta, sendo que o resultado deste Regional no 1º grau foi de 96,17%.

Meta 2 CNJ/2023: Julgar processos mais antigos – identificar e julgar até 31/12/2023: pelo menos 93% dos processos distribuídos até 31/12/2021, nos 1º e 2º graus.

No ano 2023, até o dia 23-08-2023, o percentual alcançado foi de 88,86% sendo a média deste Regional para o mesmo período de 100,91%.

Em 2022, quando a Meta era “Julgar processos mais antigos – Índice de Processos Antigos (IPA) - Identificar e julgar, até 31/12/2022, pelo menos 93% dos processos distribuídos até 31/12/2020, nos 1º e 2º graus”, esta unidade organizacional atingiu o percentual de 96,77%

**TRIBUNAL REGIONAL DO TRABALHO DA 3ª REGIÃO
CORREGEDORIA E VICE-CORREGEDORIA**

de cumprimento da Meta, não tendo cumprido a Meta, sendo o resultado deste Regional de 100,11%.

Meta 3 CNJ/2023: Estimular a conciliação – Aumentar o índice de conciliação em relação à média do biênio 2020/2021, em 1 ponto percentual. Cláusula de barreira: 40%.

No ano 2023, até o dia 23-08-2023, o percentual alcançado foi de 88,53% sendo a média deste Regional para o mesmo período de 89,52%.

Em 2022, quando a Meta era “Estimular a conciliação – Aumentar o índice de conciliação em relação à média do biênio 2019/2020, em 1 ponto percentual. Cláusula de barreira: 40%”, esta unidade organizacional atingiu o percentual de 94,94% de cumprimento da Meta, não tendo cumprido a Meta, sendo que o resultado deste Regional foi de 91,06%.

Meta 5 CNJ/2023: Reduzir a taxa de congestionamento, exceto execuções fiscais - Reduzir em 0,5 ponto percentual a taxa de congestionamento líquida, exceto execuções fiscais, em relação a 2021. Cláusula de barreira na fase de conhecimento: 40% e Cláusula de barreira na fase de execução: 65%.

No ano 2023, até o dia 23-08-2023, o percentual alcançado na fase de conhecimento foi de 35,07% sendo a média deste Regional para o mesmo período de 38,40%.

No ano 2023, até o dia 23-08-2023, o percentual alcançado na fase de execução foi de 40,39% sendo a média deste Regional para o mesmo período de 48,72%.

Em 2022, a Meta 5 era “Reduzir em 1 ponto percentual a taxa de congestionamento líquida, exceto execuções fiscais, em relação a 2020. Cláusula de barreira na fase de conhecimento: 40% e Cláusula de barreira na fase de execução: 65%”, esta unidade organizacional atingiu o percentual na fase de conhecimento de 33,65% tendo atingido a meta, sendo a média deste Regional para o mesmo período de 36,63%. O percentual alcançado na fase de execução foi de 32,42% tendo atingido a Meta. A média deste Regional para o mesmo período foi de 42,01%.

11. RESPONSABILIDADE SOCIOAMBIENTAL – Enfatiza a Corregedoria Regional a importância da observância da Política Nacional de Responsabilidade Socioambiental da Justiça do Trabalho constante do Ato Conjunto CSJT.TST.GP nº 24/14 e as orientações da Seção de Gestão Socioambiental deste Regional.

12. DAS ATIVIDADES E CONDIÇÕES DE SEGURANÇA – Conforme o artigo 12, parágrafo 3º, da Resolução Conjunta nº 4, de 28-2-2014, do Conselho Nacional de Justiça e Conselho Nacional do Ministério Público e artigo 20, da Resolução nº 435, de 28-10-2021, do Conselho Nacional de Justiça, bem como nas normas que dispõem sobre segurança oriundas do Tribunal Regional, a Corregedoria Regional determina que sejam cumpridas as determinações do Ato Regulamentar Conjunto nº 1, de 15-9-2008 (ARGCJ 1/2008) e da Resolução GP nº 7, de 3-10-2013.

**TRIBUNAL REGIONAL DO TRABALHO DA 3ª REGIÃO
CORREGEDORIA E VICE-CORREGEDORIA**

13. RECOMENDAÇÕES:

13.1. RECOMENDAÇÕES GERAIS:

Recomenda-se que, seja observada a publicação da Portaria, referente ao formulário eletrônico para a autoinspeção e seja cumprido o Provimento Conjunto GCR/GVCR N. 1, DE 10 DE SETEMBRO DE 2020, publicado DEJT de 1º-10-2020, bem como suas alterações que dispõem sobre a autoinspeção ordinária das unidades judiciárias de 1º grau, realizadas pelos respectivos magistrados, no âmbito da jurisdição do Tribunal Regional do Trabalho da 3ª Região.

Recomenda-se, também, que seja (m):

1) usados como ferramenta de auxílio na gestão da secretaria, os relatórios existentes nos Painéis Interativos de Business Intelligence (BI), quais sejam: Painel das Metas Nacionais do CNJ, Painel do IGEST, Painel de Produtividade, Painel de Processos Aptos para Julgamento e Painel da Meta 9 do CNJ (Agenda 2030), disponíveis em <https://portal.trt3.jus.br/internet/institucional/gestao-estrategica/analise-de-dados/principal>;

2) observados os lançamentos no PJe de acordo com o e-Gestão – 1º Grau, bem como suas atualizações, disponíveis na intranet – manuais e orientações – magistrados e servidores – 1) e-Gestão;

3) cumprida a Recomendação Conjunta GCR/GVCR N. 1/2021 que recomenda “aos Juízes Titulares e Substitutos, em exercício na Primeira Instância, na capital e no interior que promovam a ampliação da pauta de audiências em ao menos 50 % do quantitativo habitual de audiências realizadas na respectiva vara do trabalho, nos períodos em que houver designação de juiz auxiliar para atuar conjuntamente com o magistrado responsável pela unidade judiciária”;

4) cumprida a Resolução Conjunta GP.GCR.GVCR N. 211/2021, que regulamenta a utilização do Sistema de Designação de Oitiva por Videoconferência (SISDOV), em cartas precatórias, para a oitiva de testemunhas, partes e auxiliares da justiça;

5) cumprida a Resolução Conjunta GP/GVPI/GCR/GVCR N. 203 de 13 de setembro de 2021 que dispõe sobre a adoção do Fluxograma Paradigma de Liquidação e de Execução, disponível na intranet deste Regional, em serviços – execução paradigma – fluxos de trabalho, modelos de documentos e POPs;

6) cumprido o Ofício-Circular N. GCR/45/2021 diligenciando naqueles processos arquivados definitivamente, após 14-2-2019, com depósitos judiciais/recursais, conforme art. 120 da Consolidação dos Provimentos da Corregedoria-Geral da Justiça do Trabalho, segundo o qual “É condição para arquivamento definitivo do processo judicial, quando na fase de execução, entre outras providências eventualmente necessárias, a inexistência de contas judiciais com valores disponíveis vinculados ao mesmo processo”;

**TRIBUNAL REGIONAL DO TRABALHO DA 3ª REGIÃO
CORREGEDORIA E VICE-CORREGEDORIA**

7) intensificada a realização semanal de audiências de conciliação em processos na fase de execução, independentemente de requerimento das partes, selecionando-se aqueles com maior possibilidade de êxito na composição, nos termos do inciso II do artigo 108 da Consolidação dos Provimentos da Corregedoria-Geral da Justiça do Trabalho e inciso III do artigo 108 do Provimento Geral Consolidado deste Regional. Ademais, deve ser seguido o que preceitua o *caput* do artigo 764 da CLT, no sentido de que “os dissídios individuais ou coletivos submetidos à apreciação da Justiça do Trabalho serão sempre sujeitos à conciliação”, frisando-se que “para os efeitos deste artigo, os juízes e Tribunais do Trabalho empregarão sempre os seus bons ofícios e persuasão no sentido de uma solução conciliatória dos conflitos”, nos moldes do § 1º do referido artigo;

8) proferidas sentenças líquidas na forma da Recomendação N. 4/GCGJT, de 26 de setembro de 2018 referente aos “Procedimentos relacionados à prolação de sentenças e acórdãos líquidos”, envidando esforços para que, no mínimo 10% das sentenças prolatadas no mês, por juiz, sejam líquidas, realizadas pelo sistema do PJe-Calc, em cumprimento ao contido na ata de correição realizada neste Regional pela Corregedoria-Geral da Justiça do Trabalho, no ano 2021, conforme recomendado por meio do Ofício Circular Conjunto N. GCR/GVCR/15/2021;

9) observadas as diretrizes na realização do juízo de admissibilidade dos recursos, conforme artigo 32, I, da Consolidação dos Provimentos da Corregedoria-Geral da Justiça do Trabalho;

10) observado o correto lançamento dos dados nos sistemas garantindo a fidedignidade das informações estatísticas disponibilizadas no Sistema e-Gestão, conforme Recomendação nº1/GCGJT, de 19 de outubro de 2022;

11) esclarecidas quaisquer dúvidas sobre o IGEST e as Metas Nacionais do CNJ, assim como a geração de dados adicionais, por meio da abertura de chamado na Intranet do TRT3 via Portal CSTI (Sistemas>ABERTURA DE CHAMADOS TI E PJE – PORTAL CSTI>Página Inicial > Estatística) ou pelo link (<https://portalesti.trt3.jus.br/assystnet/#services/227>), atendimento que será prestado pela Divisão de Estatística e Análise de Dados (DESTAD) da Secretaria de Governança e Estratégia (SEGE);

12) utilizada regularmente pelos magistrados e servidores, a ferramenta eletrônica Fluxo Nacional Otimizado de Procedimentos em Primeira Instância – WIKI-VT na tramitação dos processos”, conforme Ofício Circular SECVCR/7/2023, de 5 de maio de 2023;

13) realizado, pelos magistrados e pelos servidores, quando liberado pela unidade responsável, o Exame Periódico de Saúde na data aprazada pela Secretaria de Saúde deste Regional, em conformidade com artigo 13 da Instrução Normativa GP nº 21, de 21 de julho de 2016, que dispõe sobre avaliação médica de magistrados e servidores em atividade, em função de riscos no ambiente de trabalho e de doenças ocupacionais.

Recomenda-se, ainda, ao Secretário e aos Servidores da Vara que observem as recomendações para registrar movimentos no PJe de acordo com o e-Gestão.

TRIBUNAL REGIONAL DO TRABALHO DA 3ª REGIÃO
CORREGEDORIA E VICE-CORREGEDORIA

13.2: RECOMENDAÇÕES ESPECÍFICAS:

A Corregedoria Regional recomenda que sejam

- 1) saneados os processos incidentais, conforme apurado no item 1.10 desta Ata;
- 2) envidados esforços para aumentar a produtividade, tendo em vista os dados apurados no item 5 desta Ata;
- 3) envidados esforços para o cumprimento da **Meta 1 CNJ/2023: Julgar mais processos que os distribuídos** – julgar quantidade maior de processos de conhecimento do que os distribuídos no ano corrente, excluídos os suspensos e sobrestados no ano corrente; **Meta 2 CNJ/2023: Julgar processos mais antigos** – identificar e julgar até 31/12/2023: pelo menos 93% dos processos distribuídos até 31/12/2021, nos 1º e 2º graus; **Meta 3 CNJ/2023: Estimular a conciliação** – Aumentar o índice de conciliação em relação à média do biênio 2020/2021, em 1 ponto percentual. Cláusula de barreira: 40% e da **Meta 5 CNJ/2023: Reduzir a taxa de congestionamento, exceto execuções fiscais** – Reduzir em 0,5 ponto percentual a taxa de congestionamento líquida, exceto execuções fiscais, em relação a 2021. Cláusula de barreira na fase de conhecimento: 40% e Cláusula de barreira na fase de execução: 65%.

A Corregedoria Regional reitera a necessidade de que sejam observadas as recomendações acima, o que será aferido na próxima correição ou extraordinariamente.

13.3. RECOMENDAÇÕES CONSTANTES NA ATA DE CORREIÇÃO DO ANO 2022:

A Corregedoria Regional verificou que as recomendações, então formuladas, foram observadas.

14. OBSERVAÇÕES FINAIS – A Corregedoria Regional recomenda que a Secretaria da Vara mantenha a qualidade dos seus serviços, visando ao elevado cumprimento da sua missão institucional que, conforme o Plano Estratégico do TRT da 3ª Região é “Realizar Justiça, no âmbito das relações de trabalho, contribuindo para a paz social e o fortalecimento da cidadania.”

Participe dos objetivos da Agenda 2030 (ONU), que firmou 17 Objetivos de Desenvolvimento Sustentável para transformar nosso mundo, a Corregedoria Regional incentiva o conhecimento de suas diretrizes, especialmente as inclusas no objetivo 16, disponíveis no link <http://www.agenda2030.org.br/ods/16/>, que trata da Paz, Justiça e Instituições Eficazes.


Enfatiza que a qualidade da prestação jurisdicional possibilita o alcance da visão de futuro do TRT da 3ª Região em “ser reconhecido na sociedade pela prestação da tutela jurisdicional dos direitos sociais de qualidade, célere e efetiva e pela excelência dos processos de gestão”, segundo consta no Planejamento Estratégico do TRT da 3ª Região.

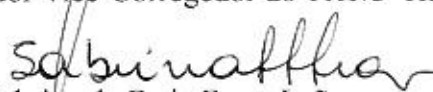
**TRIBUNAL REGIONAL DO TRABALHO DA 3ª REGIÃO
CORREGEDORIA E VICE-CORREGEDORIA**


Ressalta, ainda, a Corregedoria Regional o caráter pedagógico da correição, assim como a importância da transparência dos dados estatísticos da Secretaria da Vara, proporcionadores do autoconhecimento e de um seguro diagnóstico da Instituição, cujo interior precisa ser exposto para si própria, bem como para a sociedade, destinatária última dos serviços judiciais prestados, tudo conforme foi solene e enfaticamente propugnado pelo CNJ.


Registra-se que o Excelentíssimo Desembargador Vice-Corregedor não recebeu reclamação de advogados ou partes quanto aos serviços prestados pelo juízo da Vara do Trabalho.

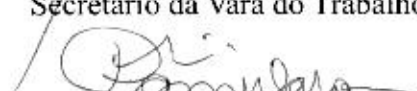
A Correição Ordinária é encerrada às 18h00min do dia 25 de agosto de 2023, em sessão pública presencial, nos termos do Edital n. 154, divulgação no DJe 19-07-2023, do que, para constar, eu, Rômulo Soares Valentini, servidor da Secretaria da Corregedoria e da Vice-Corregedoria, lavrei e assinei a presente ata, impressa em frente e verso, a qual, depois de lida e achada conforme, vai assinada, também, pelo Excelentíssimo Desembargador Vice-Corregedor, pela MM. Juíza Titular da Vara, pela MM. Juíza Substituta e pelo Secretário da Vara. A equipe da Corregedoria Regional, que auxiliou o Excelentíssimo Desembargador Vice-Corregedor, além do servidor da Corregedoria e da Vice-Corregedoria acima nominado, foi composta pelo servidor Flávio Mário Fonseca.


Manoel Barbosa da Silva
Desembargador Vice-Corregedor do TRT/3ª Região


Sabrina de Faria Froes Leão
Juíza do Trabalho Titular da Vara


Ciree Oliveira Almeida Bretz
Juíza do Trabalho Substituta


Cláudio Antônio Barcelos
Secretário da Vara do Trabalho


Rômulo Soares Valentini
Servidor da Secretaria da Corregedoria e da Vice-Corregedoria