




**TRIBUNAL REGIONAL DO TRABALHO – 3ª REGIÃO
CORREGEDORIA**

**ATA DE CORREIÇÃO ORDINÁRIA REALIZADA NA
VARA DO TRABALHO DE GUAXUPÉ – MG**

**JUIZ TITULAR DA VARA DO TRABALHO:
ANSELMO BOSCO DOS SANTOS**



TRT MG

**TRIBUNAL REGIONAL DO
TRABALHO DA 3ª REGIÃO**

Lei de Criação nº 7.729, de 16-1-1989

Data da instalação: 15-5-1991

Data de implantação do PJe: 8-9-2014

Jurisdição: Guaxupé, Arceburgo, Guaranésia, Juruáia, Monte Belo, Muzambinho, Nova Resende e São Pedro da União.

Edital de Correição divulgado no DEJT em 25-6-2019, p. 6/8.



TRIBUNAL REGIONAL DO TRABALHO – 3ª REGIÃO
CORREGEDORIA

ATA DE CORREIÇÃO

Data da última Correição: 11-12-2018

Às 9h30min do dia trinta e um de julho de 2019, o Excelentíssimo Desembargador Dr. **Fernando Luiz Gonçalves Rios Neto**, Vice-Corregedor do Tribunal Regional do Trabalho da Terceira Região deu início à Correição Ordinária na Vara do Trabalho de Guaxupé, situada na Rua Domit Cecílio, 780, na forma do artigo 682, XI, da CLT, combinado com o artigo 30, I, do Regimento Interno do Tribunal Regional do Trabalho da Terceira Região, sendo recebido pela MM. Juíza do Trabalho Substituta, Dra. **Alessandra Junqueira Franco**; pelo Secretário da Vara do Trabalho, Sr. Mauro Sérgio da Silva; pelos servidores Ana Cláudia Raimundo Alves, Aulinor Ribeiro Sobrinho, Donizetti Vitor de Souza, Edson Arantes Moreira Soares, Elaine Cristina Sofientini, José Furlan Neto, Márcio Matias Ribeiro, Ronaldo Jacindo Penha e Vania Ribeiro da Silva; pela estagiária Marilayne Moreira Parisi de Lima. Ausente o MM. Juiz do Trabalho Titular da Vara, Dr. **Anselmo Bosco dos Santos**, em razão de férias regulamentares. Ausentes os servidores Ederson de Souza Félix, em férias regulamentares, e Cleide Alves da Silva, Mariana Pereira Mundin Garlipp, Roseane Guimarães Lima Raspanti e Sinval de Figueiredo.

Iniciada a correição no horário acima registrado, o Excelentíssimo Desembargador Vice-Corregedor examinou:

1. REGISTROS CONSTANTES DA SECRETARIA DA VARA

1.1. PROTOCOLO DE RECLAMAÇÕES – Das informações de distribuição, excluídas as cartas precatórias recebidas, consta o registro de 453 processos eletrônicos, distribuídos neste ano até o dia 25-7-2019, apurando-se a média de 3,74 processos por dia útil.

1.2. CARTAS PRECATÓRIAS RECEBIDAS – A Vara recebeu 21 cartas precatórias até o dia 25-7-2019, das quais 17 foram devolvidas para os juízos deprecantes, conforme consulta realizada junto aos sistemas da Secretaria.

1.3. CARTAS PRECATÓRIAS EXPEDIDAS – A Vara expediu 24 cartas precatórias até o dia 25-7-2019, das quais 11 foram devolvidas pelos juízos deprecados, conforme consulta efetuada no sistema e-Gestão.

1.4. REMESSA DE PROCESSOS AO TRT – Existe o registro de 305 autos de processos na Instância Superior, sendo que desses, 165 processos foram remetidos até o dia 25-7-2019.



**TRIBUNAL REGIONAL DO TRABALHO – 3ª REGIÃO
CORREGEDORIA**

1.5. CARGA PARA O (A) MERITÍSSIMO (A) JUIZ (A) DO TRABALHO – Há 12 autos de processos com carga, todos no prazo legal.

1.6. CARGA PARA ADVOGADOS – Existem 5 autos de processos físicos com carga, no prazo.

1.7. CARGA PARA PERITOS – Não constam autos de processos físicos com carga. Analisando o sistema do PJe, constatou-se que existem 14 processos com perícia designada e 5 processos pendentes de aprovação pela Secretaria da Vara.

1.8. MANDADOS EXPEDIDOS – Não constam mandados expedidos em processos físicos e 355 expedidos no PJe no ano em curso, dentre os quais 9 pendentes de cumprimento no PJe, no prazo.

1.9. REMESSA DE PROCESSOS AO SERVIÇO DE CÁLCULOS JUDICIAIS – Há 1 autos de processos com carga para Cálculos Judiciais, no prazo.

1.10. PROCESSOS ADIADOS *SINE DIE* – Em consulta ao sistema informatizado da Secretaria da Vara, constatou-se a existência de 4 processos *sine die*, incluindo aqueles constantes da listagem de processos na fase de conhecimento sem audiência marcada.

1.11. PROCESSOS EM FASE DE CONHECIMENTO – a taxa de congestionamento na fase de conhecimento – 1º grau, indicador nº 10 do Plano Estratégico do TRT 3ª Região, foi de 44,95% em 2015, de 37,48% em 2016, de 38,88% em 2017 e de 36,69% em 2018. A Meta estabelecida para este indicador em 2019 é de 39%.

1.12. PROCESSOS AGUARDANDO SENTENÇA NA FASE DE CONHECIMENTO -

FASE DE CONHECIMENTO (de 1º-1-2019 até 25-7-2019)

(fonte: e-Gestão)

1) Indicador Idade média do Pendente de Julgamento (I01): representa o tempo médio que os processos estão pendentes de julgamento.

| FASE | Situação | Quantidade de processos |
|--------------|---|-------------------------|
| CONHECIMENTO | Aguardando 1ª Sessão de audiência (item 60) | 0 |
| | Aguardando 1ª audiência (item 90060) | 38 |
| | Aguardando encerramento da instrução (item 61) | 0 |
| | Aguardando encerramento da instrução (item 90061) | 47 |



TRIBUNAL REGIONAL DO TRABALHO – 3ª REGIÃO
CORREGEDORIA

| | | |
|--|---|---|
| | Processos com instrução processual encerrada aguardando prolação de sentença (item 62) | 0 |
| | Processos com instrução processual encerrada aguardando prolação de sentença (item 90062) | 7 |

2) Indicador Pendentes (I02): representa a quantidade de processos pendentes de baixa nas fases de conhecimento e execução e os pendentes de liquidação.

| FASE | Situação | Quantidade de processos |
|--------------|--|-------------------------|
| CONHECIMENTO | Saldo de processos do item 377 no final do período de referência | 0 |
| | Saldo de processos do item 90377 no final do período de referência | 137 |

3) Indicador Taxa de Conclusos com Prazo Vencido (I03): representa a relação entre o total de processos conclusos com o prazo vencido e o total de processos aguardando a prolação de sentença.

| FASE | Variável | Forma de apuração | Quantidade de processos |
|--------------|--|--|-------------------------|
| CONHECIMENTO | Pendentes de julgamento conclusos com o prazo vencido | Saldo de processos do item 393 no final do período de referência | 0 |
| | | Saldo de processos do item 90393 no final do período de referência | 0 |
| | Total de processos conclusos aguardando prolação de sentença | Saldo de processos do item 62 no final do período de referência | 0 |
| | | Saldo de processos do item 90062 no final do período de referência | 7 |



**TRIBUNAL REGIONAL DO TRABALHO – 3ª REGIÃO
CORREGEDORIA**

1.13. PROCESSOS EM FASE DE EXECUÇÃO – Existem 573 processos em fase de execução, assim discriminados:

- a) 340 execuções trabalhistas, constantes dos itens 99 e 90099;
- b) não há processos suspensos por execução frustrada, itens 106 e 90106;
- c) 233 processos arquivados provisoriamente, conforme itens 103, 90103, 327 e 90327.

Os dados foram extraídos do Boletim Estatístico da Vara, sistema e-Gestão, de 1º-1-2019 até 25-7-2019.

No ano 2018, até dia 25-7 havia 643 processos na fase de execução, assim distribuídos:

- a) 331 execuções trabalhistas, constantes dos itens 99 e 90099;
- b) não há processos suspensos por execução frustrada, itens 106 e 90106;
- c) 312 processos arquivados provisoriamente, conforme itens 103, 90103, 327 e 90327.

A taxa de congestionamento na fase de execução – 1º grau, indicador nº 14 do Plano Estratégico TRT 3ª Região, foi de 75,67% em 2016, de 68,91% em 2017 e de 64,28% em 2018. A Meta estabelecida para este indicador em 2019 é de 59%.

1.14. PROCESSOS INCIDENTAIS À FASE DE EXECUÇÃO: de acordo com o sistema e-Gestão, dados de 25-7-2019, existem 13 processos, conforme se apurou dos itens 117, 90117, 124, 90124, 131, 90131, 144, 90144, 150, 90150, 156, 90156, 162, 90162, 168 e 90168.

2. PROCESSOS EXAMINADOS – Foram examinados, conforme discriminação a seguir, por amostragem, autos de processos em tramitação e arquivados na Vara do Trabalho quanto à observância do ordenamento jurídico, o cumprimento dos atos, despachos, ordens e recomendações do colendo Tribunal Superior do Trabalho, da Corregedoria Geral da Justiça do Trabalho, da Direção do Tribunal e da Corregedoria Regional.

Na pauta do dia 31-8-2019 havia 7 processos:

- a) **procedimento sumaríssimo:** 2 processos;
- b) **procedimento ordinário:** 3
- b) **instrução:** 1 processo;
- c) **tentativa de conciliação na fase de execução:** 1 processo.

Foram examinados os autos dos processos 0010447/19, 0010448/19, 0010451/19, 0010459/19, 0010461/19, 0010894/18 e 0010212/19.

RESULTADO: os processos encontram-se em ordem.

**2.1. CARTAS PRECATÓRIAS RECEBIDAS; PROCESSOS ADIADOS SINE DIE;
PROCESSOS SOLUCIONADOS MEDIANTE CONCILIAÇÃO; PROCESSOS**



TRIBUNAL REGIONAL DO TRABALHO – 3ª REGIÃO
CORREGEDORIA

JULGADOS; PROCESSOS EM FASE DE EXECUÇÃO e PROCESSOS ARQUIVADOS.

Exame dos autos dos processos 0010375/19, 0010350/19, 0010398/19, 0010401/19, 0010291/19, 0010240/19, 0010022/19, 0010624/18, 0010586/18, 0010070/19, 0010653/17, 0010448/18, 0010620/17, 0011013/18, 0010391/19, 0010371/19, 0010366/19, 0010331/19, 0010319/19, 0010337/19, 0010210/19, 0010312/19, 0010402/19, 0010396/19, 0010339/19, 0010360/19, 0010418/19, 0010492/18, 0010315/19, 0010118/19, 0010425/19, 0010296/19, 0010049/19, 0010187/19, 0010016/19, 0010146/19, 0010333/19, 0011001/18, 0010068/19, 0010091/19, 0011423/17, 0010440/19, 0010884/18, 0010738/18, 0011349/16, 0010326/19, 0010126/18, 0010642/18, 0010196/19, 0011291/17, 0010986/18, 0010987/18, 0010014/18, 0010834/18, 0010121/19, 0010177/19, 0010277/19, 0010357/19, 0010356/19, 0010361/19, 0010305/19, 0010374/19, 0010380/19, 0010387/19, 0010226/19, 0010357/19, 0010152/19, 0010153/19, 0010171/19, 0010384/19, 0010086/19, 0010330/19 e 0010329/19.

RESULTADO – os processos encontram-se em ordem.

Recomenda-se aos MM. juízes que profiram sentenças na forma da Recomendação N. 4/GCGJT, de 26 de setembro de 2018 referente aos “Procedimentos relacionados à prolação de sentenças e acórdãos líquidos”, divulgada por meio do Ofício Circular N. CR/45/2018, de 1º de outubro de 2018.

2.2. INQUÉRITO JUDICIAL PARA APURAÇÃO DE FALTA GRAVE DE EMPREGADO ESTÁVEL – Consultado o sistema informatizado da Secretaria da Vara do Trabalho, constatou-se que não há, até a presente data, inquérito judicial em tramitação.

2.3. AÇÃO CIVIL PÚBLICA – Consultado o sistema informatizado da Secretaria da Vara do Trabalho, constatou-se que há 5 ações civis públicas em tramitação.

2.4. AÇÃO CIVIL COLETIVA – Consultado o sistema informatizado da Secretaria da Vara do Trabalho, constatou-se que há 5 ações civis coletivas em tramitação.

3. PRAZO MÉDIO DA PAUTA E DISPONIBILIDADE DA PAUTA –

Prazos médios da pauta/dias corridos

| | 2017 | 2018 | 2019 |
|-------------------------------|------|------|------|
| Procedimento sumaríssimo | 17 | 22 | 10 |
| Procedimento Ordinário | 36 | 39 | 13 |
| Instrução processo físico | - | - | - |
| Instrução processo eletrônico | 70 | 51 | 46 |

Apuração conforme dados extraídos do sistema e-Gestão.

Disponibilidade de Pauta

| | 2017 | 2018 | 2019 |
|--|------|------|------|
|--|------|------|------|



TRIBUNAL REGIONAL DO TRABALHO – 3ª REGIÃO
CORREGEDORIA

| | | | |
|--------------------------|----|----|----------------------------|
| Procedimento sumaríssimo | 15 | 8 | 13/08/2019 – 9 dias úteis |
| Procedimento Ordinário | 15 | 8 | 13/08/2019 – 9 dias úteis |
| Instrução | 97 | 53 | 27/09/2019 – 41 dias úteis |

PRAZOS MÉDIOS (de 1º-1-2019 até 25-7-2019).

1) Indicador Prazo Médio na Fase de conhecimento (I04): representa o prazo médio entre o ajuizamento da ação e a prolação da sentença (em dias corridos) na fase de conhecimento.

(fonte: e-Gestão)

| | Quantidade de processos | Prazo médio (em dias corridos) |
|--|-------------------------|--------------------------------|
| Média aritmética do número de dias decorridos entre a data do ajuizamento da ação até a prolação da sentença – procedimento sumaríssimo (item 271) | 0 | 0 |
| Média aritmética do número de dias decorridos entre a data do ajuizamento da ação até a prolação da sentença – procedimento sumaríssimo (item 90271) | 226 | 30,46 |
| Média aritmética do número de dias decorridos entre a data do ajuizamento da ação até a prolação da sentença - exceto rito sumaríssimo (item 272) | 0 | 0 |
| Média aritmética do número de dias decorridos entre a data do ajuizamento da ação até a prolação da sentença - exceto rito sumaríssimo (item 90272) | 221 | 61,29 |

2) Indicador Prazo Médio na Fase de Liquidação (I05): representa o prazo médio entre o início e o encerramento da fase de execução.

(fonte: e-Gestão)

| | Quantidade de processos | Prazo médio (em dias corridos) |
|---|-------------------------|--------------------------------|
| Média aritmética do número de dias decorridos entre a data do início da liquidação e da decisão homologatória dos cálculos – procedimento sumaríssimo (item 359) | 0 | 0 |
| Média aritmética do número de dias decorridos entre a data do início da liquidação e da decisão homologatória dos cálculos – procedimento sumaríssimo (item 90359) | 7 | 30,57 |
| Média aritmética do número de dias decorridos entre a data do início da liquidação e da decisão homologatória dos cálculos – exceto procedimento sumaríssimo (item 371) | 0 | 0 |
| Média aritmética do número de dias decorridos entre a data do início da liquidação e da decisão homologatória | 13 | 65,07 |



TRIBUNAL REGIONAL DO TRABALHO – 3ª REGIÃO
CORREGEDORIA

| | | |
|---|--|--|
| dos cálculos – exceto procedimento sumaríssimo (item 90371) | | |
|---|--|--|

3) Indicador Prazo Médio Fase de Execução (106): representa o prazo médio entre o início e o encerramento da fase de execução.

(fonte: e-Gestão)

| | Quantidade de processos | Prazo médio (em dias corridos) |
|--|-------------------------|--------------------------------|
| Média aritmética do número de dias decorridos entre a data do início da execução e a data da extinção da execução – procedimento sumaríssimo - ente privado (item 275) | 11 | 2.799,36 |
| Média aritmética do número de dias decorridos entre a data do início da execução e a data da extinção da execução - ente privado (item 90275) | 197 | 398,31 |
| Média aritmética do número de dias decorridos entre a data do início da execução e a data da extinção da execução – ente público (item 277) | 1 | 858 |
| Média aritmética do número de dias decorridos entre a data do início da execução e a data da extinção da execução – ente público (item 90277) | 7 | 199,57 |

No ano 2018, apurou-se que, em 224 dias de expediente forense (segunda-feira a sexta-feira, excluídos, portanto, sábados, domingos e feriados), foram proferidas:

| | Ano-2018 | Média/dia útil |
|---|------------|----------------|
| Julgados procedentes | 15 | 0,06 |
| Julgados procedentes em parte | 159 | 0,71 |
| Julgados improcedentes | 54 | 0,24 |
| Extintos com resolução de mérito | 2 | 0,009 |
| Outras decisões com resolução de mérito | 0 | 0 |
| Total com exame de mérito | 230 | 1,02 |
| Extintos sem resolução de mérito | 108 | 0,48 |



TRIBUNAL REGIONAL DO TRABALHO – 3ª REGIÃO
CORREGEDORIA

| | | |
|--|------------|--------------|
| Arquivamento | 75 | 0,33 |
| Desistência | 34 | 0,152 |
| Outras decisões sem exame de mérito | 2 | 0,009 |
| Total sem exame de mérito | 219 | 0,97 |
| Decisões de conhecimento | 449 | 2,00 |
| Decisões decorrentes da oposição de embargos de declaração | 82 | 0,36 |
| Decisões na fase de execução | 31 | 0,13 |
| Total | 562 | 2,509 |

4. AUDIÊNCIAS E DESPACHOS – Em junho de 2019, com 19 dias úteis, realizaram-se:

| Audiências | Número de Audiências/ Mês | Média/dia útil |
|---|--------------------------------------|-----------------------|
| Conciliação em conhecimento | 1 | 0,05 |
| Conciliação em execução | 4 | 0,21 |
| Encerramento de instrução <small>Os encerramentos de instrução não são somados</small> | 4 | 0,21 |
| Inicial | 1 | 0,05 |
| Inicial (rito sumaríssimo) | 0 | 0 |
| Inquirição de testemunha (juízo deprecado) | 3 | 0,15 |
| Instrução | 38 | 2 |
| Instrução (rito sumaríssimo) | 1 | 0,05 |
| Una | 109 | 5,73 |
| Una (rito sumaríssimo) | 13 | 0,68 |
| Total | 172 | 9,05 |



**TRIBUNAL REGIONAL DO TRABALHO – 3ª REGIÃO
CORREGEDORIA**

No mês de junho de 2019, segundo dados do Boletim Estatístico da Vara, sistema e-Gestão, foram proferidas 24 sentenças de conhecimento, conforme apurado nos itens 40/43 e 46; 90040/90043 e 90046, 10 decisões decorrentes da oposição de embargos de declaração, conforme itens 115 e 90115. Foram conciliados 45 processos, conforme se verificou dos itens 39 e 90039.

Constatou o Excelentíssimo Desembargador Vice-Corregedor, mediante informação do Secretário da Vara do Trabalho, que, na Unidade, as audiências são realizadas de segunda-feira a quarta-feira, a partir das 8h30min e/ou 13 horas. O intervalo entre as audiências é de 5 minutos para as de procedimento sumaríssimo, 5 minutos para as de procedimento ordinário e de 5 minutos para as instruções.

Em atendimento ao artigo 19, II da Consolidação dos Provimentos da Corregedoria-Geral da Justiça do Trabalho, declara o (a) magistrado (a) que comparece nesta unidade organizacional de segunda-feira a quarta-feira.

Declara a magistrada, quanto à residência, que cumpre a disposição contida no artigo 30, inciso IV, "c", do Regimento Interno do TRT da 3ª Região e os termos das Instruções Normativas Conjuntas nº 1, de 13-11-2014 e nº 6, de 13-8-2015 e que mantém o cadastro atualizado na Secretaria-Geral da Presidência.

De acordo com o Secretário da Vara do Trabalho, na Unidade, são exarados, em média, 180 despachos por semana.

AUXÍLIO FIXO: Recomenda a Corregedoria Regional que, atuando outro (a) magistrado (a) na Vara, seja observado o disposto no artigo 330 do Provimento Geral Consolidado nº 3/2015, do TRT da 3ª Região, que determina que “nas Varas do Trabalho que contarem com Juiz Auxiliar é vedado o comparecimento semanal alternado entre Magistrados”.

5. PRODUÇÃO –

| Movimentação Anual de Processos | | |
|---|--------------|--------------|
| | 2017 | 2018 |
| Processos recebidos | 1.475 | 859 |
| Média por dia útil | 6,70 | 3,83 |
| Processos remanescentes do ano anterior | 209 | 194 |
| Sentenças anuladas | 7 | 9 |
| Total de processos para solução | 1.691 | 1.062 |
| Processos solucionados | 1.510 | 976 |



**TRIBUNAL REGIONAL DO TRABALHO – 3ª REGIÃO
CORREGEDORIA**

| | | |
|-----------------------|--------|--------|
| Processos conciliados | 616 | 527 |
| Produção | 89,29% | 91,90% |

Analisando os dados supra, verificou-se uma diminuição de 41,76% em relação ao número de processos recebidos no ano 2017. Quanto à produção, verificou-se que em 2018 houve um aumento de 2,61%.

5.1. Índice Nacional de Gestão de Desempenho (IGEST) – instituído no âmbito do TRT da 3ª Região por meio da Resolução Conjunta GP/GCR/GVCR N. 104, de 18 de dezembro de 2018, o Índice Nacional de Gestão de Desempenho (IGEST), que substitui o MGD, é um indicador que foi desenvolvido pela Corregedoria-Geral da Justiça do Trabalho do CSJT com o objetivo de contribuir para o aprimoramento da gestão das varas do trabalho de todo o País e busca auxiliar na melhoria da efetividade da prestação jurisdicional combinada à força de trabalho disponível e se alinha às Metas nacionais e ao Plano Estratégico do TRT da 3ª Região. Ao mesmo tempo, possibilita a vara orientar melhor sua atuação, tornando-se um instrumento eficaz de gestão.

MESOINDICADOR PRODUTIVIDADE: (de 1º-1-2019 até 25-7-2019)

1) Indicador Taxa de Conciliação (I07): representa a relação entre a quantidade de processos solucionados por conciliação e o total de processos solucionados.

| | | |
|--------------|--|-----|
| Conciliações | Soma dos processos dos itens 39 e 90039 | 225 |
| Solucionados | Soma dos processos dos itens 39, 90039, 40, 90040, 41, 90071, 42, 90042, 43, 90043, 44, 90044, 46, 90046, 47, 90047, 48, 90048, 49 e 90049 | 456 |

2) Indicador Taxa de Solução (I08): representa a relação entre o total de processos solucionados e o total de processos recebidos por distribuição, redistribuição e que retornaram para novo julgamento.

| | | |
|--------------|--|-----|
| Solucionados | Soma dos processos dos itens 39, 90039, 40, 90040, 41, 90041, 42, 90042, 43, 90043, 44, 90044, 46, 90046, 47, 90047, 48, 90048, 49 e 90049 | 456 |
| Recebidos | Soma dos processos dos itens 26, 90026, 27, 90027, 29, 90029, 30, 90030, 31, 90031, 32 e 90032 | 454 |



**TRIBUNAL REGIONAL DO TRABALHO – 3ª REGIÃO
CORREGEDORIA**

3) Indicador Taxa de Execução (I13): representa a relação entre o total de execuções encerradas pelo total de execuções iniciadas.

| | | |
|----------------------|--|-----|
| Execuções iniciadas | Soma dos processos dos itens 329 e 90329 | 140 |
| Execuções encerradas | Soma dos processos dos itens 93 e 90093 | 268 |

MESOINDICADOR CONGESTIONAMENTO: (de 1º-1-2019 até 25-7-2019)

1) Indicador Taxa de Congestionamento no Conhecimento (I09): representa o volume de trabalho atualmente represado em comparação com a capacidade de atendimento à demanda na fase de conhecimento.

| | | |
|--|--|-----|
| Pendentes de baixa na Fase de Conhecimento | Saldo de processos dos itens 377 e 90377 no final do período de referência | 137 |
| Baixados na Fase de Conhecimento | Soma dos processos dos itens 375 e 90375 | 430 |

2) Indicador Taxa de Congestionamento na Execução (I10): representa o volume de trabalho atualmente represado em comparação com a capacidade de atendimento à demanda na fase de execução.

| | | |
|--|--|-----|
| Pendentes de baixa na Fase de Execução | Saldo de processos dos itens 383 e 90383 no final do período de referência | 340 |
| Baixados na Fase de Execução | Soma dos processos dos itens 381 e 90381 | 319 |

MESOINDICADOR FORÇA DE TRABALHO: (de 1º-1-2019 até 25-7-2019)

1) Indicador Produtividade por Servidor (I11): representa o total de processos baixados nas fases de conhecimento e execução por servidor em atividade.

| | | |
|----------------------------------|--|-----|
| Baixados na fase de conhecimento | Soma dos processos dos itens 375 e 90375 | 430 |
| Baixados na fase de execução | Soma dos processos dos itens 381 e 90381 | 319 |
| Servidores em atividade | Contagem dos servidores dos itens 2035, 2045, 2053, 2061 | 16 |



TRIBUNAL REGIONAL DO TRABALHO – 3ª REGIÃO
CORREGEDORIA

e 2412

2) Indicador Pendentes por Servidor (I12): representa total de pendentes de baixa nas fases de conhecimento e execução por servidor em atividade.

| | | |
|--|--|-----|
| Pendentes na fase de conhecimento | Saldo de processos dos itens 337 e 90337 no final do período de referência | 137 |
| Pendentes de baixa na fase de execução | Saldo de processos dos itens 383 e 90383 no final do período de referência | 340 |
| Servidores em atividade | Contagem dos servidores nos itens 2035, 2045, 2053, 2061 e 2412 | 16 |

| Perfil da Vara do Trabalho | | Guaxupé - 01a Vara | | |
|--|---|---|---|---|
| Indicadores / Período de referência | | Ano 2018 01/01/2018 a 31/12/2018 | 1º trim 2019 01/04/2018 a 31/03/2019 | 2º trim 2019 01/07/2018 a 30/06/2019 |
| Indi-cadores | I01 - Idade Média do pendente de julgamento (em anos) | 0,04 | 0,35 | 0,21 |
| | I02 - Pendentes | 621 | 579 | 494 |
| | I03 - Taxa de conclusos com o prazo vencido (%) | 0,00 | 0,00 | 0,00 |
| | I04 - Prazo médio no conhecimento (em dias) | 53,31 | 47,30 | 42,31 |
| | I05 - Prazo médio na liquidação (em dias) | 39,53 | 42,66 | 29,89 |
| | I06 - Prazo médio na execução (em dias) | 899,92 | 824,69 | 937,59 |
| | I07 - Taxa de conciliação (%) | 54,00 | 55,35 | 54,99 |
| | I08 - Taxa de solução (%) | 112,44 | 101,65 | 105,07 |
| | I13 - Taxa de execução (%) | 142,09 | 173,45 | 178,63 |
| | I09 - Taxa de congestionamento no conhecimento (%) | 11,18 | 12,12 | 12,93 |



TRIBUNAL REGIONAL DO TRABALHO – 3ª REGIÃO
CORREGEDORIA

| | | | | |
|--------------|--|---------------|---------------|---------------|
| | I10 - Taxa de congestionamento na execução (%) | 49,14 | 40,97 | 36,97 |
| | I11 - Produtividade por servidor | 88,56 | 95,25 | 90,31 |
| | I12 - Pendentes por servidor | 37,56 | 34,63 | 29,38 |
| Meso | Acervo | 0,07 | 0,09 | 0,08 |
| | Celeridade | 0,16 | 0,15 | 0,14 |
| | Produtividade | 0,48 | 0,48 | 0,42 |
| | Congestionamento processual | 0,20 | 0,16 | 0,11 |
| | Força de trabalho | 0,49 | 0,47 | 0,47 |
| Macro | IGEST | 0,2781 | 0,2695 | 0,2453 |
| | Posição IGEST | 6 | 4 | 2 |
| | Movimentação processual | 1501 a 2000 | 1501 a 2000 | 1501 a 2000 |

6. ARRECAÇÃO –

| Contribuição Previdenciária | Imposto de Renda |
|------------------------------------|-------------------------|
| R\$1.033.218,75 | R\$165.673,07 |

7. PORTARIAS – De acordo com o Secretário da Vara do Trabalho, encontram-se em vigor as Portarias a 2/2002, que trata da anotação de CTPS pela Secretaria e a 1/20015, que regulamenta a entrega de documentos físicos no Pje.

8. BACEN JUD, INFOJUD, RENAJUD e SIMBA – Durante a correição, constatou-se que a Unidade emprega o BACEN JUD, o INFOJUD e RENAJUD, com o intuito de localizar bens passíveis de penhora, bem como o SIMBA e a aplicação subsidiária dos arts. 772 a 777 do CPC, para a requisição de informações sobre movimentações bancárias. Detectou, ainda, que não havia ordem de bloqueio do BACEN JUD pendente na Vara do Trabalho.

9. DA SECRETARIA – Concluída a Correição, de acordo com os critérios acima especificados, o Excelentíssimo Desembargador Vice-Corregedor examinou 80 autos de processos, sendo que não foram encontrados excessos de prazo.



**TRIBUNAL REGIONAL DO TRABALHO – 3ª REGIÃO
CORREGEDORIA**

Registra-se que durante os trabalhos de correição, foi observada a Resolução Conjunta GP/CR N. 58 de 13 de outubro de 2016 e suas posteriores alterações.

10. RECOMENDAÇÕES:

10.1. RECOMENDAÇÕES GERAIS:

As recomendações gerais foram entregues ao Secretário da Vara nesta data.

10.2: RECOMENDAÇÕES ESPECÍFICAS:

A Corregedoria Regional recomenda que seja (m):

1) cumprida a Resolução Conjunta GP/CR N° 112, de 1º de julho de 2019, publicada no DJE de 2-7-2019 dispondo sobre a conversão de autos físicos em processos eletrônicos, módulo Cadastramento da Liquidação, Execução e Conhecimento (CLEC), nas Varas do Trabalho da 3ª Região;

2) promovida a realização semanal de audiências de conciliação em processos na fase de execução, num total mensal de no mínimo 30 audiências, independentemente de requerimento das partes, selecionando-se aqueles com maior possibilidade de êxito na composição, nos termos do inciso II do artigo 76 da Consolidação dos Provimentos da Corregedoria-Geral da Justiça do Trabalho. Ademais, deve ser seguido o que preceitua o *caput* do artigo 764 da CLT, no sentido de que “os dissídios individuais ou coletivos submetidos à apreciação da Justiça do Trabalho serão sempre sujeitos à conciliação”, frisando-se que “para os efeitos deste artigo, os juízes e Tribunais do Trabalho empregarão sempre os seus bons ofícios e persuasão no sentido de uma solução conciliatória dos conflitos”, nos moldes do § 1º do referido artigo.

A Corregedoria Regional reitera a necessidade de que sejam observadas as recomendações acima, o que será aferido na próxima correição ou extraordinariamente.

10.3. RECOMENDAÇÕES CONSTANTES NA ATA DE CORREIÇÃO DO ANO 2018:

A Corregedoria Regional verificou que as recomendações, então formuladas, foram integralmente observadas.

11. Gestão Estratégica

As metas nacionais e os indicadores do Plano Plurianual 2015/2020 do TRT3 devem ser monitorados para que se possa acompanhar e analisar os resultados institucionais, e a atividade correicional apoia esta iniciativa:

Meta 1 CNJ/Meta 6 CSJT: Índice de Processos Julgados (IPJ) - Julgar quantidade maior de processos de conhecimento do que os distribuídos no ano corrente;



**TRIBUNAL REGIONAL DO TRABALHO – 3ª REGIÃO
CORREGEDORIA**

Em 2018, quando a Meta era “julgar pelo menos 92% da quantidade dos processos de conhecimento distribuídos no período” esta unidade organizacional atingiu o percentual de 120,74% de cumprimento da Meta, tendo cumprido a Meta, sendo que o resultado deste Regional no 1º grau foi de 140,18%.

No ano 2019, até o dia 30-6-2019, o percentual alcançado foi de 97,49% sendo a média deste Regional para o mesmo período de 115,58%.

Meta 2 CNJ/Meta 7 CSJT: Índice de Processos Antigos (IPA) - Identificar e julgar até 31/12/2019, pelo menos 92% dos processos distribuídos até 31/12/2017, nos 1º e 2º graus.

Em 2018, quando a Meta era “identificar e julgar, até 31-12-2018, pelo menos 90% dos processos distribuídos até 31-12-2016, no 1º grau”, esta unidade organizacional atingiu o percentual de 110,04%, do valor da meta estipulado para o ano de 2018, tendo alcançado este, portanto cumprindo a Meta, sendo que o resultado deste Regional no 1º grau foi de 103,47%.

No ano 2019, até o dia 30-6-2019, o percentual alcançado foi de 107,56% sendo a média deste Regional para o mesmo período de 89,79%.

Meta 3 CNJ / Meta 9 CSJT: Índice de Conciliação – Fase de Conhecimento (ICONc) - Manter o índice de conciliação na fase de conhecimento, em relação ao percentual do biênio 2016/2017;

Em 2018, quando a Meta era “aumentar o índice de conciliação na fase de conhecimento, em relação à média do biênio 2013/2014, em 6 pontos percentuais, até 2020 (2pp)”, esta unidade organizacional atingiu o percentual de 117,77% de cumprimento da Meta, tendo cumprido a Meta, sendo que o resultado deste Regional foi de 84,01%.

No ano 2019, até o dia 30-6-2019, o percentual alcançado foi de 59,41% sendo a média deste Regional para o mesmo período de 43,90%.

Meta 5 CNJ / Meta 11 CSJT: Índice de Execução (IE) - Baixar quantidade maior de processos de execução do que o total de casos novos de execução no ano corrente.

Em 2018, quando a Meta era “baixar pelo menos 92% do total de casos novos de execução no período”, esta unidade organizacional atingiu o percentual de 87,61%, do valor da meta estipulado para o ano de 2018, não tendo alcançado este, portanto não cumprindo a Meta, sendo que o resultado deste Regional foi de 115%.

No ano 2019, até o dia 30-6-2019, o percentual alcançado foi de 124,47% sendo a média deste Regional para o mesmo período de 104,43%.

Meta 6 CNJ / Meta 8 CSJT: Índice de Ações Coletivas Julgadas (IACJ) - Identificar e julgar, até 31-12-2019, 98% das ações coletivas distribuídas até 31/12/2016 no 1º grau.



**TRIBUNAL REGIONAL DO TRABALHO – 3ª REGIÃO
CORREGEDORIA**

Em 2018, quando a Meta era “identificar e julgar, até 31-12-2018, 98% das ações coletivas distribuídas até 31-12-2015 no 1º grau”, esta unidade organizacional atingiu o percentual de 153,06% do valor da meta estipulado para o ano de 2018, tendo cumprido a Meta, sendo que para ao atingimento da meta era necessário que o valor fosse maior ou igual a 100% sendo que o resultado deste Regional no 97,69%.

No ano 2019, até o dia 30-6-2019, o percentual alcançado foi de 102,04% sendo a média deste Regional para o mesmo período de 94,43%.

Meta 5 CSJT: Tempo médio de duração do processo – Fase de Conhecimento (TMDP1c): Reduzir o prazo médio, em relação ao ano base 2017.

Em 2018, quando a Meta era “reduzir o prazo médio em relação ao ano base 2016, em 5% até 2020 (2%)”, o tempo médio de duração do processo desta unidade organizacional foi de 53,31 dias, sendo que o resultado deste Regional foi de 217 dias. Observa-se que a meta em 2018 era de 147 dias. Assim, o percentual cumprimento da Meta foi de 36,27%, tendo cumprido a Meta, sendo que, neste item, diferentemente dos demais, o percentual abaixo de 100% é a referência para o atingimento da referida Meta. O resultado deste Regional foi de 147,64%.

No ano 2019, até o dia 30-6-2019, o tempo médio alcançado foi de 43,36 dias, sendo o resultado deste Regional para o mesmo período de 230,33 dias.

12. RESPONSABILIDADE SOCIOAMBIENTAL – Enfatiza a Corregedoria Regional a importância da observância da Política Nacional de Responsabilidade Socioambiental da Justiça do Trabalho constante do Ato Conjunto CSJT.TST.GP nº 24/14 e as orientações da Seção de Gestão Socioambiental deste Regional.

13. DAS ATIVIDADES E CONDIÇÕES DE SEGURANÇA – Conforme o artigo 12, parágrafo 3º, da Resolução Conjunta nº 4, de 28-2-2014, do Conselho Nacional de Justiça e Conselho Nacional do Ministério Público e no artigo 9º da Resolução nº 176, de 10-6-2013, do Conselho Nacional de Justiça, bem como nas normas que dispõem sobre segurança oriundas do Tribunal Regional, a Corregedoria Regional determina que sejam cumpridas as determinações do Ato Regulamentar Conjunto nº 1, de 15-9-2008 (ARGCJ 1/2008) e da Resolução GP nº 7, de 3-10-2013.

14. OBSERVAÇÕES FINAIS – A Corregedoria Regional recomenda que a Secretaria da Vara mantenha a qualidade dos seus serviços, visando ao elevado cumprimento da sua missão institucional que, conforme o Plano Estratégico do TRT da 3ª Região é “Solucionar conflitos decorrentes das relações de trabalho de forma efetiva e célere, contribuindo para a harmonia social”.

Enfatiza que a qualidade da prestação jurisdicional possibilita o alcance da visão de futuro do TRT da 3ª Região em “ser reconhecido na sociedade pela prestação da tutela jurisdicional dos direitos sociais de qualidade, célere e efetiva e pela excelência dos processos de gestão”, segundo consta no Planejamento Estratégico do TRT da 3ª Região.



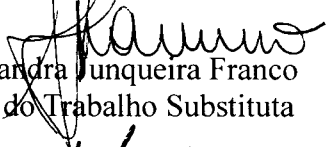
**TRIBUNAL REGIONAL DO TRABALHO – 3ª REGIÃO
CORREGEDORIA**


Ressalta, ainda, a Corregedoria Regional o caráter pedagógico da correição, assim como a importância da transparência dos dados estatísticos da Secretaria da Vara, proporcionadores do autoconhecimento e de um seguro diagnóstico da Instituição, cujo interior precisa ser exposto para si própria, bem como para a sociedade, destinatária última dos serviços judiciais prestados, tudo conforme foi solene e enfaticamente propugnado pelo CNJ.

Registra-se que o Excelentíssimo Desembargador Vice-Corregedor não recebeu reclamação de advogados ou partes quanto aos serviços prestados pelo juízo da Vara do Trabalho.

A Correição Ordinária é encerrada às 12h30min do dia trinta e um de julho de 2019, em sessão pública, antecedida de pregão, do que, para constar, eu, Mozart Secundino de Oliveira Júnior _____, Secretário da Corregedoria, lavrei a presente ata, impressa em frente e verso, a qual, depois de lida e achada conforme, vai assinada pelo Excelentíssimo Desembargador Vice-Corregedor, pela MM. Juíza do Trabalho Substituta e pelo Secretário da Vara do Trabalho. A equipe da Corregedoria Regional, que auxiliou o Excelentíssimo Desembargador Vice-Corregedor, além do Sr. Secretário da Corregedoria acima nominado, foi composta pelos servidores Flávio Mário Fonseca e Jânio Júlio Fernandes.


Fernando Luiz Gonçalves Rios Neto
Desembargador Vice-Corregedor do TRT/3ª Região


Alessandra Junqueira Franco
Juíza do Trabalho Substituta


Mauro Sérgio da Silva
Secretário da Vara do Trabalho