




**TRIBUNAL REGIONAL DO TRABALHO – 3ª REGIÃO
CORREGEDORIA**

**ATA DE CORREIÇÃO ORDINÁRIA REALIZADA NA
VARA DO TRABALHO DE PONTE NOVA – MG**

**JUIZ TITULAR DA VARA DO TRABALHO:
ÉZIO MARTINS CABRAL JÚNIOR**



TRT MG

**TRIBUNAL REGIONAL DO
TRABALHO DA 3ª REGIÃO**

Lei de Criação nº 6.563, de 19-9-1978

Data da instalação: 6-4-1979

Data de implantação do PJe: 20-8-2015

Jurisdição: Ponte Nova, Abre Campo, Amparo da Serra, Araonga, Barra Longa, Dom Silvério, Guaraciaba, Jequeri, Oratórios, Pedra Bonita, Piedade de Ponte Nova, Rio Casca, Rio Doce, Santa Cruz do Escalvado, Santo Antônio do Gramma, Sem-Peixe e Urucânia.

Edital de Correição divulgado no DEJT em 21-5-2019, p. 3.



**TRIBUNAL REGIONAL DO TRABALHO – 3ª REGIÃO
CORREGEDORIA**

ATA DE CORREIÇÃO

Às 10h05min do dia dezessete de junho de 2019, o Excelentíssimo Desembargador Dr. **Rogério Valle Ferreira**, Corregedor do Tribunal Regional do Trabalho da Terceira Região deu início à Correição Ordinária na Vara do Trabalho de Ponte Nova, situada na Avenida Ernesto Trivellato, 210, na forma do artigo 682, XI, da CLT, combinado com o artigo 30, I, do Regimento Interno do Tribunal Regional do Trabalho da Terceira Região, sendo recebido pelo MM. Juiz do Trabalho Titular da Vara, Dr. **Ézio Martins Cabral Júnior**; pelo Secretário da Vara do Trabalho, Sr. Leonardo Rezende Silveira; pelos servidores Ana Lúcia Rodrigues, Aparecida de Cássia Soares Gomes, Breno Flecha Assis, Daniela Maiara Oliveira Matos, Franciara Moreira Pinheiro, Joseana Pimentel Netto da Cunha, Marcelo Ferreira de Resende Bitencourt e Mariza Aparecida de Carvalho e pela estagiária Valéria de Souza Capdeville. Ausentes os servidores Juliano Toledo de Freitas, em teletrabalho; Clarissa de Paiva Barbosa e Cristina Maria Rocha Gonçalves, em férias regulamentares.

Iniciada a correição no horário acima registrado, o Excelentíssimo Desembargador Corregedor examinou:

1. REGISTROS CONSTANTES DA SECRETARIA DA VARA

1.1. PROTOCOLO DE RECLAMAÇÕES – Das informações de distribuição, excluídas as cartas precatórias recebidas, consta o registro de 308 processos eletrônicos, distribuídos neste ano até o dia 14-6-2019, apurando-se a média de 3,1 processos por dia útil.

1.2. CARTAS PRECATÓRIAS RECEBIDAS – A Vara recebeu 41 cartas precatórias até o dia 14-6-2019, das quais 29 foram devolvidas para os juízos deprecantes, conforme consulta realizada junto aos sistemas da Secretaria.

1.3. CARTAS PRECATÓRIAS EXPEDIDAS – A Vara expediu 22 cartas precatórias até o dia 14-6-2019, das quais 13 foram devolvidas pelos juízos deprecados, conforme consulta efetuada no sistema e-Gestão.

1.4. REMESSA DE PROCESSOS AO TRT – Existe o registro de 389 autos de processos na Instância Superior, sendo que desses, 147 processos foram remetidos até o dia 14-6-2019.

1.5. CARGA PARA O (A) MERITÍSSIMO (A) JUIZ (A) DO TRABALHO – Há 13 autos de processos com carga, todos no prazo legal.

1.6. CARGA PARA ADVOGADOS – Existem 7 autos de processos físicos com carga, das quais 6 vencidas e cobradas.



**TRIBUNAL REGIONAL DO TRABALHO – 3ª REGIÃO
CORREGEDORIA**

1.7. CARGA PARA PERITOS – Não há processo físico com carga. Analisando o sistema do PJe, constatou-se que existem 26 processos com perícia designada e 3 processos pendentes de aprovação pela Secretaria da Vara.

1.8. MANDADOS EXPEDIDOS – Não há mandado expedido em processos físicos. No PJe constam 306 mandados expedidos no ano em curso, dentre os quais, 15 pendentes de cumprimento, no prazo.

1.9. REMESSA DE PROCESSOS AO SERVIÇO DE CÁLCULOS JUDICIAIS – Há 3 autos de processos com carga para o Serviço de Cálculos Judiciais, todos no prazo.

1.10. PROCESSOS ADIADOS *SINE DIE* – Em consulta ao sistema informatizado da Secretaria da Vara, constatou-se a existência de 2 processos *sine die*, incluindo aqueles constantes da listagem de processos na fase de conhecimento sem audiência marcada.

Examinados os dois processos, constatou-se que um aguarda decisão em outro feito e outro, decisão do STF.

1.11. PROCESSOS EM FASE DE CONHECIMENTO – a taxa de congestionamento na fase de conhecimento - 1º grau, indicador nº 10 do Plano Estratégico do TRT 3ª Região, foi de 44,95% em 2015, de 37,48% em 2016, de 38,88% em 2017 e de 36,69% em 2018. A Meta estabelecida para este indicador em 2019 é de 39%.

1.12. PROCESSOS AGUARDANDO SENTENÇA NA FASE DE CONHECIMENTO -

FASE DE CONHECIMENTO (de 1º-1-2019 até 14-6-2019)

(fonte: e-Gestão)

1) Indicador Idade média do Pendente de Julgamento (I01): representa o tempo médio que os processos estão pendentes de julgamento.

FASE	Situação	Quantidade de processos
CONHECIMENTO	Aguardando 1ª Sessão de audiência (item 60)	0
	Aguardando 1ª audiência (item 90060)	33
	Aguardando encerramento da instrução (item 61)	0
	Aguardando encerramento da instrução (item 90061)	54
	Processos com instrução processual encerrada aguardando prolação de sentença (item 62)	0
	Processos com instrução processual encerrada aguardando prolação de sentença (item 90062)	14



**TRIBUNAL REGIONAL DO TRABALHO – 3ª REGIÃO
CORREGEDORIA**

2) Indicador Pendentes (I02): representa a quantidade de processos pendentes de baixa nas fases de conhecimento e execução e os pendentes de liquidação.

FASE	Situação	Quantidade de processos
CONHECIMENTO	Saldo de processos do item 377 no final do período de referência	0
	Saldo de processos do item 90377 no final do período de referência	140

3) Indicador Taxa de Conclusos com Prazo Vencido (I03): representa a relação entre o total de processos conclusos com o prazo vencido e o total de processos aguardando a prolação de sentença.

FASE	Variável	Forma de apuração	Quantidade de processos
CONHECIMENTO	Pendentes de julgamento conclusos com o prazo vencido	Saldo de processos do item 393 no final do período de referência	0
		Saldo de processos do item 90393 no final do período de referência	0
	Total de processos conclusos aguardando prolação de sentença	Saldo de processos do item 62 no final do período de referência	0
		Saldo de processos do item 90062 no final do período de referência	14

1.13. PROCESSOS EM FASE DE EXECUÇÃO – Existem 403 processos em fase de execução, assim discriminados:

- 376 processos em execução, constantes dos itens 99 e 90099;
- 13 processos suspensos por execução frustrada, itens 106 e 90106;
- 14 processos no arquivo provisório, conforme itens 103, 327, 90103 e 90327.

Os dados foram extraídos do Boletim Estatístico da Vara, sistema e-Gestão, de 1º-1-2019 até 14-6-2019.



**TRIBUNAL REGIONAL DO TRABALHO – 3ª REGIÃO
CORREGEDORIA**

No ano 2018, até dia 14-6 havia 533 processos na fase de execução, assim distribuídos:

- a) 464 processos em execução, constantes dos itens 99 e 90099;
- b) 64 processos suspensos por execução frustrada, itens 106 e 90106;
- c) 5 processos no arquivo provisório, conforme itens 103, 327, 90103 e 90327.

A taxa de congestionamento na fase de execução - 1º grau, indicador nº 14 do Plano Estratégico TRT 3ª Região, foi de 75,67% em 2016, de 68,91% em 2017 e de 64,28% em 2018. A Meta estabelecida para este indicador em 2019 é de 59%.

1.14. PROCESSOS INCIDENTAIS À FASE DE EXECUÇÃO: de acordo com o sistema e-Gestão, dados de 14-6-2019, existem 17 processos, conforme se apurou dos itens 117, 90117, 124, 90124, 131, 90131, 144, 90144, 150, 90150, 156, 90156, 162, 90162, 168 e 90168.

2. PROCESSOS EXAMINADOS – Foram examinados, conforme discriminação a seguir, por amostragem, autos de processos em tramitação e arquivados na Vara do Trabalho quanto à observância do ordenamento jurídico, o cumprimento dos atos, despachos, ordens e recomendações do colendo Tribunal Superior do Trabalho, da Corregedoria Geral da Justiça do Trabalho, da Direção do Tribunal e da Corregedoria Regional.

Na pauta do dia 17-6-2019 havia 10 processos:

- a) **procedimento sumaríssimo:** 5 processos;
- b) **instrução:** 3 processos;
- c) **inquirição de testemunha (juízo deprecado):** 1 processo.
- d) **tentativa de conciliação na fase de execução:** 1 processo.

Foram examinados os autos dos processos 0010325/19, 0010286/19, 0010327/19, 0010330/19, 0010332/19, 0010153/19, 0010249/19, 0010252/19, 0010254/19 e 0010336/19.

RESULTADO – examinados os autos, constatou-se que estão em ordem.

2.1. CARTAS PRECATÓRIAS RECEBIDAS; PROCESSOS ADIADOS SINE DIE; PROCESSOS SOLUCIONADOS MEDIANTE CONCILIAÇÃO; PROCESSOS JULGADOS; PROCESSOS EM FASE DE EXECUÇÃO e PROCESSOS ARQUIVADOS.

Exame dos autos dos processos 0010316/19, 0010283/19, 0010262/19, 0010250/19, 0010127/19, 0010035/19, 0010026/19, 0010918/18, 0010198/19, 0010123/19, 0010638/16, 0010565/18, 0010183/19, 0010236/19, 0010261/19, 0010169/19, 0010255/19, 00101045/19, 0010256/19, 0010104/19, 0010051/19, 0010055/19, 0010068/19, 0010069/19, 0010029/19, 0010070/19, 0010129/19, 0010135/19, 0010097/19, 0010054/19, 0010151/19, 0010017/19, 0010140/19, 0010024/19, 0010213/19, 0010802/18, 0010589/17, 0010838/17, 0010364/18, 0010581/17, 0010915/17, 0010100/19, 0010195/19, 0010067/19, 0010895/18, 0010221/19, 0010854/17, 0000851/12, 0011051/16, 0000152/15, 0123800/08, 0000016/11, 0000033/11,



**TRIBUNAL REGIONAL DO TRABALHO – 3ª REGIÃO
CORREGEDORIA**

0010790/16, 0010173/18, 0010172/19, 0010130/16, 0010058/19, 0010059/19, 0010063/19, 0010103/19, 0010138/19, 0010049/19, 0010042/19, 0000586/15, 0010013/19, 0010907/18, 0010178/19, 0010056/19, 0010807/18 e 0010176/19.

RESULTADO – examinados os autos, constatou-se que estão em ordem.

Recomenda-se ao MM. juiz que profira sentenças na forma da Recomendação N. 4/GCGJT, de 26 de setembro de 2018 referente aos “Procedimentos relacionados à prolação de sentenças e acórdãos líquidos”, divulgada por meio do Ofício Circular N. CR/45/2018, de 1º de outubro de 2018.

2.2. INQUÉRITO JUDICIAL PARA APURAÇÃO DE FALTA GRAVE DE EMPREGADO ESTÁVEL – Consultado o sistema informatizado da Secretaria da Vara do Trabalho, constatou-se que não há, até a presente data, inquérito judicial em tramitação.

2.3. AÇÃO CIVIL PÚBLICA – Consultado o sistema informatizado da Secretaria da Vara do Trabalho, constatou-se que há 7 ações civis públicas em tramitação.

2.4. AÇÃO CIVIL COLETIVA – Consultado o sistema informatizado da Secretaria da Vara do Trabalho, constatou-se que há 9 ações civis coletivas em tramitação.

3. PRAZO MÉDIO DA PAUTA E DISPONIBILIDADE DA PAUTA –

Prazos médios da pauta/dias corridos

	2017	2018	2019
Procedimento sumaríssimo	17	17	9
Procedimento Ordinário	32	21	14
Instrução processo físico	680	-	-
Instrução processo eletrônico	76	98	74

Apuração conforme dados extraídos do sistema e-Gestão.

Disponibilidade de Pauta

	2017	2018	2019
Procedimento sumaríssimo	7 dias corridos	6 dias úteis	1º-7-2019 - 9 dias úteis
Procedimento Ordinário	7 dias corridos	10 dias úteis	1º-7-2019 - 9 dias úteis
Instrução	69 dias corridos	29 dias úteis	23-7-2019 - 25 dias úteis



TRIBUNAL REGIONAL DO TRABALHO – 3ª REGIÃO
CORREGEDORIA

PRAZOS MÉDIOS (de 1º-1-2019 até 14-6-2019).

1) Indicador Prazo Médio na Fase de conhecimento (I04): representa o prazo médio entre o ajuizamento da ação e a prolação da sentença (em dias corridos) na fase de conhecimento.

(fonte: e-Gestão)

	Quantidade de processos	Prazo médio (em dias corridos)
Média aritmética do número de dias decorridos entre a data do ajuizamento da ação até a prolação da sentença – procedimento sumaríssimo (item 271)	0	0
Média aritmética do número de dias decorridos entre a data do ajuizamento da ação até a prolação da sentença – procedimento sumaríssimo (item 90271)	151	38
Média aritmética do número de dias decorridos entre a data do ajuizamento da ação até a prolação da sentença - exceto rito sumaríssimo (item 272)	0	0
Média aritmética do número de dias decorridos entre a data do ajuizamento da ação até a prolação da sentença - exceto rito sumaríssimo (item 90272)	217	100

2) Indicador Prazo Médio na Fase de Liquidação (I05): representa o prazo médio entre o início e o encerramento da fase de execução.

(fonte: e-Gestão)

	Quantidade de processos	Prazo médio (em dias corridos)
Média aritmética do número de dias decorridos entre a data do início da liquidação e da decisão homologatória dos cálculos – procedimento sumaríssimo (item 359)	0	0
Média aritmética do número de dias decorridos entre a data do início da liquidação e da decisão homologatória dos cálculos – procedimento sumaríssimo (item 90359)	40	38
Média aritmética do número de dias decorridos entre a data do início da liquidação e da decisão homologatória dos cálculos – exceto procedimento sumaríssimo (item 371)	0	0
Média aritmética do número de dias decorridos entre a data do início da liquidação e da decisão homologatória dos cálculos – exceto procedimento sumaríssimo (item 90371)	82	73



TRIBUNAL REGIONAL DO TRABALHO – 3ª REGIÃO
CORREGEDORIA

3) Indicador Prazo Médio Fase de Execução (I06): representa o prazo médio entre o início e o encerramento da fase de execução.

(fonte: e-Gestão)

	Quantidade de processos	Prazo médio (em dias corridos)
Média aritmética do número de dias decorridos entre a data do início da execução e a data da extinção da execução – procedimento sumaríssimo - ente privado (item 275)	0	0
Média aritmética do número de dias decorridos entre a data do início da execução e a data da extinção da execução - ente privado (item 90275)	106	901
Média aritmética do número de dias decorridos entre a data do início da execução e a data da extinção da execução – ente público (item 277)	0	0
Média aritmética do número de dias decorridos entre a data do início da execução e a data da extinção da execução – ente público (item 90277)	1	584

No ano 2018, apurou-se que, em 224 dias de expediente forense (segunda-feira a sexta-feira, excluídos, portanto, sábados, domingos e feriados), foram proferidas:

	Ano-2018	Média/dia útil
Julgados procedentes	45	0,20
Julgados procedentes em parte	248	1,11
Julgados improcedentes	107	0,48
Extintos com resolução de mérito	1	0,004
Outras decisões com resolução de mérito	0	0
Total com exame de mérito	401	1,79
Extintos sem resolução de mérito	128	0,57
Arquivamento	64	0,29



TRIBUNAL REGIONAL DO TRABALHO – 3ª REGIÃO
CORREGEDORIA

Desistência	41	0,18
Outras decisões sem exame de mérito	2	0,009
Total sem exame de mérito	235	1,05
Decisões de conhecimento	636	2,84
Decisões decorrentes da oposição de embargos de declaração	210	0,94
Decisões na fase de execução	88	0,39
Total	934	4,17

4. AUDIÊNCIAS E DESPACHOS – Em maio de 2019, com 22 dias úteis, realizaram-se:

Audiências	Número de Audiências/ Mês	Média/dia útil
Conciliação em conhecimento	4	0,18
Conciliação em execução	21	0,96
Encerramento de instrução <small>Os encerramentos de instrução não são somados</small>	0	0
Inicial	24	1,09
Inicial (rito sumaríssimo)	0	0
Inquirição de testemunha (juízo deprecado)	0	0
Instrução	36	1,64
Instrução (rito sumaríssimo)	0	0
Una	30	1,36
Una (rito sumaríssimo)	0	0
Total	115	5,2



**TRIBUNAL REGIONAL DO TRABALHO – 3ª REGIÃO
CORREGEDORIA**

No mês de maio de 2019, segundo dados do Boletim Estatístico da Vara, sistema e-Gestão, foram proferidas 47 sentenças de conhecimento, conforme apurado nos itens 40/43 e 46; 90040/90043 e 90046, 15 decisões decorrentes da oposição de embargos de declaração, conforme itens 115 e 90115. Foram conciliados 14 processos, conforme se verificou dos itens 39 e 90039.

Constatou o Excelentíssimo Desembargador Corregedor, mediante informação do Secretário da Vara do Trabalho, que, na Unidade, as audiências são realizadas de segunda-feira a quarta-feira, a partir das 8h30min/11horas e/ou 13 horas. Há pauta dupla na segunda-feira e na terça-feira. O intervalo entre as audiências é de 10 minutos para as de procedimento sumaríssimo e para as de procedimento ordinário e de 20 minutos para as instruções.

Em atendimento ao artigo 19, II da Consolidação dos Provimentos da Corregedoria-Geral da Justiça do Trabalho, declara o magistrado que comparece nesta unidade organizacional de segunda-feira a quarta-feira e que mantém afixado na Secretaria da Vara as datas em que presta atendimento, bem assim aquelas em que se encontra fora da sede do juízo, mas no exercício de suas respectivas funções.

Declara o magistrado, quanto à residência, que cumpre a disposição contida no artigo 30, inciso IV, "c", do Regimento Interno do TRT da 3ª Região e os termos das Instruções Normativas Conjuntas nº 1, de 13-11-2014 e nº 6, de 13-8-2015 e que mantém o cadastro atualizado na Secretaria Geral da Presidência.

De acordo com o Secretário da Vara do Trabalho, na Unidade, são exarados, em média, 500 despachos por semana.

AUXÍLIO FIXO: Recomenda a Corregedoria Regional que, atuando outro (a) magistrado (a) na Vara, seja observado o disposto no artigo 330 do Provimento Geral Consolidado nº 3/2015, do TRT da 3ª Região, que determina que “nas Varas do Trabalho que contarem com Juiz Auxiliar é vedado o comparecimento semanal alternado entre Magistrados”.

5. PRODUÇÃO –

Movimentação Anual de Processos		
	2017	2018
Processos recebidos	1.018	837
Média por dia útil	4,6	3,7
Processos remanescentes do ano anterior	214	223
Sentenças anuladas	8	8
Total de processos para solução	1.240	1.068
Processos solucionados	1.048	921
Processos conciliados	445	285
Produção	84,52%	86,24%



**TRIBUNAL REGIONAL DO TRABALHO – 3ª REGIÃO
CORREGEDORIA**

Analisando os dados supra, verificou-se uma diminuição de 17,78% em relação ao número de processos recebidos no ano 2017. Quanto à produção, verificou-se que em 2018 houve um aumento de 1,72%.

5.1. Índice Nacional de Gestão de Desempenho (IGEST) – instituído no âmbito do TRT da 3ª Região por meio da Resolução Conjunta GP/GCR/GVCR N. 104, de 18 de dezembro de 2018, o Índice Nacional de Gestão de Desempenho (IGEST), que substitui o MGD, é um indicador que foi desenvolvido pela Corregedoria-Geral da Justiça do Trabalho do CSJT com o objetivo de contribuir para o aprimoramento da gestão das varas do trabalho de todo o País e busca auxiliar na melhoria da efetividade da prestação jurisdicional combinada à força de trabalho disponível e se alinha às Metas nacionais e ao Plano Estratégico do TRT da 3ª Região. Ao mesmo tempo, possibilita a vara orientar melhor sua atuação, tornando-se um instrumento eficaz de gestão.

MESOINDICADOR PRODUTIVIDADE: (de 1º-1-2019 até 14-6-2019)

1) Indicador Taxa de Conciliação (I07): representa a relação entre a quantidade de processos solucionados por conciliação e o total de processos solucionados.

Conciliações	Soma dos processos dos itens 39 e 90039	122
Solucionados	Soma dos processos dos itens 39, 90039, 40, 90040, 41, 90071, 42, 90042, 43, 90043, 44, 90044, 46, 90046, 47, 90047, 48, 90048, 49 e 90049	383

2) Indicador Taxa de Solução (I08): representa a relação entre o total de processos solucionados e o total de processos recebidos por distribuição, redistribuição e que retornaram para novo julgamento.

Solucionados	Soma dos processos dos itens 39, 90039, 40, 90040, 41, 90041, 42, 90042, 43, 90043, 44, 90044, 46, 90046, 47, 90047, 48, 90048, 49 e 90049	383
Recebidos	Soma dos processos dos itens 26, 90026, 27, 90027, 29, 90029, 30, 90030, 31, 90031, 32 e 90032	314

3) Indicador Taxa de Execução (I13): representa a relação entre o total de execuções encerradas pelo total de execuções iniciadas.

Execuções iniciadas	Soma dos processos dos itens 329 e 90329	107
Execuções encerradas	Soma dos processos dos itens 93 e 90093	122



**TRIBUNAL REGIONAL DO TRABALHO – 3ª REGIÃO
CORREGEDORIA**

MESOINDICADOR CONGESTIONAMENTO: (de 1º-1-2019 até 14-6-2019)

1) Indicador Taxa de Congestionamento no Conhecimento (I09): representa o volume de trabalho atualmente represado em comparação com a capacidade de atendimento à demanda na fase de conhecimento.

Pendentes de baixa na Fase de Conhecimento	Saldo de processos dos itens 377 e 90377 no final do período de referência	140
Baixados na Fase de Conhecimento	Soma dos processos dos itens 375 e 90375	387

2) Indicador Taxa de Congestionamento na Execução (I10): representa o volume de trabalho atualmente represado em comparação com a capacidade de atendimento à demanda na fase de execução.

Pendentes de baixa na Fase de Execução	Saldo de processos dos itens 383 e 90383 no final do período de referência	294
Baixados na Fase de Execução	Soma dos processos dos itens 381 e 90381	129

MESOINDICADOR FORÇA DE TRABALHO: (de 1º-1-2019 até 14-6-2019)

1) Indicador Produtividade por Servidor (I11): representa o total de processos baixados nas fases de conhecimento e execução por servidor em atividade.

Baixados na fase de conhecimento	Soma dos processos dos itens 375 e 90375	387
Baixados na fase de execução	Soma dos processos dos itens 381 e 90381	129
Servidores em atividade	Contagem dos servidores dos itens 2035, 2045, 2053, 2061 e 2412	13

2) Indicador Pendentes por Servidor (I12): representa total de pendentes de baixa nas fases de conhecimento e execução por servidor em atividade.

Pendentes na fase de conhecimento	Saldo de processos dos itens 337 e 90337 no final do período de referência	140
Pendentes de baixa na fase de execução	Saldo de processos dos itens 383 e 90383 no final do período de referência	294
Servidores em atividade	Contagem dos servidores nos itens 2035, 2045, 2053, 2061 e 2412	13



TRIBUNAL REGIONAL DO TRABALHO – 3ª REGIÃO
CORREGEDORIA

Perfil da Vara do Trabalho		Ponte Nova - 01a Vara	
Indicadores / Período de referência		Ano 2018 01/01/2018 a 31/12/2018	1º trim 2019 01/04/2018 a 31/03/2019
Indicadores	I01 - Idade Média do pendente de julgamento (em anos)	0,04	0,28
	I02 - Pendentes	553	504
	I03 - Taxa de conclusos com o prazo vencido (%)	0,00	0,00
	I04 - Prazo médio no conhecimento (em dias)	97,60	93,86
	I05 - Prazo médio na liquidação (em dias)	79,63	70,65
	I06 - Prazo médio na execução (em dias)	1.367,19	1.332,08
	I07 - Taxa de conciliação (%)	30,94	30,80
	I08 - Taxa de solução (%)	108,87	114,11
	I13 - Taxa de execução (%)	229,25	193,94
	I09 - Taxa de congestionamento no conhecimento (%)	21,26	15,34
	I10 - Taxa de congestionamento na execução (%)	44,36	41,10
	I11 - Produtividade por servidor	91,69	102,69
I12 - Pendentes por servidor	39,77	35,69	
Meso	Acervo	0,06	0,08
	Celeridade	0,27	0,26
	Produtividade	0,59	0,59
	Congestionamento processual	0,23	0,19
	Força de trabalho	0,48	0,45
Macro	IGEST	0,3250	0,3135
Posição IGEST		15	9
Movimentação processual		1001 a 1500	1001 a 1500

6. ARRECADAÇÃO –

Contribuição Previdenciária	Imposto de Renda
R\$962.702,55	R\$43.816,73



**TRIBUNAL REGIONAL DO TRABALHO – 3ª REGIÃO
CORREGEDORIA**

7. PORTARIAS – De acordo com o Secretário da Vara do Trabalho, encontram-se em vigor as Portarias 1/2006, que regulamenta prática de atos ordinatórios; 2/2009, que dispõe sobre a intimação dos procuradores por meio do Diário Eletrônico da Justiça do Trabalho; 1/2014, 1/2016, 1 e 3/2017, que autorizam os servidores a assinarem as guias de levantamento de depósitos judiciais e a 2/2017, que regulamenta prática de atos ordinatórios em autos eletrônicos.

8. BACEN JUD, INFOJUD, RENAJUD e SIMBA – Durante a correição, constatou-se que a Unidade emprega o BACEN JUD, o INFOJUD e RENAJUD, com o intuito de localizar bens passíveis de penhora, bem como o SIMBA e a aplicação subsidiária dos arts. 772 a 777 do CPC, para a requisição de informações sobre movimentações bancárias. Detectou, ainda, que não havia ordem de bloqueio do BACEN JUD pendente na Vara do Trabalho.

9. DA SECRETARIA – Concluída a Correição, de acordo com os critérios acima especificados, o Excelentíssimo Desembargador Corregedor examinou 80 autos de processos, sendo que não foi encontrado excesso de prazo.

Registra-se que durante os trabalhos de correição, foi observada a Resolução Conjunta GP/CR N. 58 de 13 de outubro de 2016 e suas posteriores alterações.

10. RECOMENDAÇÕES:

10.1. RECOMENDAÇÕES GERAIS:

As recomendações gerais foram entregues ao Secretário da Vara nesta data. Também foram entregues as recomendações para registrar movimentos no PJe de acordo com o e-Gestão.

10.2: RECOMENDAÇÕES ESPECÍFICAS:

Não há recomendação específica para esta Unidade Organizacional.

10.3. RECOMENDAÇÕES CONSTANTES NA ATA DE CORREIÇÃO DO ANO 2018:

A Corregedoria Regional verificou que as recomendações, então formuladas, foram observadas.

11. Gestão Estratégica

As metas nacionais e os indicadores do Plano Plurianual 2015/2020 do TRT3 devem ser monitorados para que se possa acompanhar e analisar os resultados institucionais, e a atividade correicional apoia esta iniciativa:

Meta 1 CNJ/Meta 6 CSJT: Índice de Processos Julgados (IPJ) - Julgar quantidade maior de processos de conhecimento do que os distribuídos no ano corrente;



**TRIBUNAL REGIONAL DO TRABALHO – 3ª REGIÃO
CORREGEDORIA**

Em 2018, quando a Meta era “julgar pelo menos 92% da quantidade dos processos de conhecimento distribuídos no período” esta unidade organizacional atingiu o percentual de 116,16% de cumprimento da Meta, tendo cumprido a Meta, sendo que o resultado deste Regional no 1º grau foi de 140,18%.

No ano 2019, até o dia 31-5-2019, o percentual alcançado foi de 118,21% sendo a média deste Regional para o mesmo período de 114,79%.

Meta 2 CNJ/Meta 7 CSJT: Índice de Processos Antigos (IPA) - Identificar e julgar até 31/12/2019, pelo menos 92% dos processos distribuídos até 31/12/2017, nos 1º e 2º graus.

Em 2018, quando a Meta era “identificar e julgar, até 31-12-2018, pelo menos 90% dos processos distribuídos até 31-12-2016, no 1º grau”, esta unidade organizacional atingiu o percentual de 115,34%, do valor da meta estipulado para o ano de 2018, tendo cumprido a Meta, sendo que o resultado deste Regional no 1º grau foi de 103,57%.

No ano 2019, até o dia 31-5-2019, o percentual alcançado foi de 108,70% sendo a média deste Regional para o mesmo período de 87,57%.

Meta 3 CNJ/Meta 9 CSJT: Índice de Conciliação – Fase de Conhecimento (ICONc) - Manter o índice de conciliação na fase de conhecimento, em relação ao percentual do biênio 2016/2017;

Em 2018, quando a Meta era “aumentar o índice de conciliação na fase de conhecimento, em relação à média do biênio 2013/2014, em 6 pontos percentuais, até 2020 (2pp)”, esta unidade organizacional atingiu o percentual de 67,68% de cumprimento da Meta, não tendo cumprido a Meta, sendo que o resultado deste Regional foi de 84,01%.

No ano 2019, até o dia 31-5-2019, o percentual alcançado foi de 34,27% sendo a média deste Regional para o mesmo período de 43,94%.

Meta 5 CNJ/Meta 11 CSJT: Índice de Execução (IE) - Baixar quantidade maior de processos de execução do que o total de casos novos de execução no ano corrente.

Em 2018, quando a Meta era “baixar pelo menos 92% do total de casos novos de execução no período”, esta unidade organizacional atingiu o percentual de 103,11%, do valor da meta estipulado para o ano de 2018, tendo cumprido a Meta. O resultado deste Regional foi de 115%, considerando os valores apurados no sistema de lançamentos de metas nacionais do CNJ e no SIGEST/CSJT.

No ano 2019, até o dia 31-5-2019, o percentual alcançado foi de 96,49% sendo a média deste Regional para o mesmo período de 105,28%.



**TRIBUNAL REGIONAL DO TRABALHO – 3ª REGIÃO
CORREGEDORIA**

Meta 6 CNJ/Meta 8 CSJT: Índice de Ações Coletivas Julgadas (IACJ) - Identificar e julgar, até 31-12-2019, 98% das ações coletivas distribuídas até 31/12/2016 no 1º grau.

Em 2018, quando a Meta era “identificar e julgar, até 31-12-2018, 98% das ações coletivas distribuídas até 31-12-2015 no 1º grau”, esta unidade organizacional atingiu o percentual de 102,04% do valor da meta estipulado para o ano de 2018 tendo cumprido a Meta, sendo que para ao atingimento da meta era necessário que o valor fosse maior ou igual a 100% sendo que o resultado deste Regional no 97,69%.

No ano 2019, até o dia 31-5-2019, o percentual alcançado foi de 102,04% sendo a média deste Regional para o mesmo período de 93,88%.

Meta 5 CSJT: Tempo médio de duração do processo - Fase de Conhecimento (TMDP1c): Reduzir o prazo médio, em relação ao ano base 2017.

Em 2018, quando a Meta era “reduzir o prazo médio em relação ao ano base 2016, em 5% até 2020 (2%)”, o tempo médio de duração do processo desta unidade organizacional foi de 98 dias, sendo que o resultado deste Regional foi de 217 dias. Observa-se que a meta em 2018 era de 147 dias. Assim, o percentual cumprimento da Meta foi de 66,39%, tendo cumprido a Meta, sendo que, neste item, diferentemente dos demais, o percentual abaixo de 100% é a referência para o atingimento da referida Meta. O resultado deste Regional foi de 147,64%.

No ano 2019, até o dia 31-5-2019, o tempo médio alcançado foi de 78 dias, sendo o resultado deste Regional para o mesmo período de 230 dias.

12. RESPONSABILIDADE SOCIOAMBIENTAL - Enfatiza a Corregedoria Regional a importância da observância da Política Nacional de Responsabilidade Socioambiental da Justiça do Trabalho constante do Ato Conjunto CSJT.TST.GP nº 24/14 e as orientações da Seção de Gestão Socioambiental deste Regional.

13. DAS ATIVIDADES E CONDIÇÕES DE SEGURANÇA – Conforme o artigo 12, parágrafo 3º, da Resolução Conjunta nº 4, de 28-2-2014, do Conselho Nacional de Justiça e Conselho Nacional do Ministério Público e no artigo 9º da Resolução nº 176, de 10-6-2013, do Conselho Nacional de Justiça, bem como nas normas que dispõem sobre segurança oriundas do Tribunal Regional, a Corregedoria Regional determina que sejam cumpridas as determinações do Ato Regulamentar Conjunto nº 1, de 15-9-2008 (ARGCJ 1/2008) e da Resolução GP nº 7, de 3-10-2013.

14. OBSERVAÇÕES FINAIS – A Corregedoria Regional recomenda que a Secretaria da Vara mantenha a qualidade dos seus serviços, visando ao elevado cumprimento da sua missão institucional que, conforme o Plano Estratégico do TRT da 3ª Região é “Solucionar conflitos decorrentes das relações de trabalho de forma efetiva e célere, contribuindo para a harmonia social”.

Enfatiza que a qualidade da prestação jurisdicional possibilita o alcance da visão de futuro do TRT da 3ª Região em “ser reconhecido na sociedade pela prestação da tutela jurisdicional dos




**TRIBUNAL REGIONAL DO TRABALHO – 3ª REGIÃO
CORREGEDORIA**

direitos sociais de qualidade, célere e efetiva e pela excelência dos processos de gestão”, segundo consta no Planejamento Estratégico do TRT da 3ª Região.


Ressalta, ainda, a Corregedoria Regional o caráter pedagógico da correição, assim como a importância da transparência dos dados estatísticos da Secretaria da Vara, proporcionadores do autoconhecimento e de um seguro diagnóstico da Instituição, cujo interior precisa ser exposto para si própria, bem como para a sociedade, destinatária última dos serviços judiciais prestados, tudo conforme foi solene e enfaticamente propugnado pelo CNJ.

Registra-se que o Excelentíssimo Desembargador Corregedor não recebeu reclamação de advogados ou partes quanto aos serviços prestados pelo juízo da Vara do Trabalho.

A Correição Ordinária é encerrada às 11h30min do dia dezessete de junho de 2019, em sessão pública, antecedida de pregão, do que, para constar, eu, Mozart Secundino de Oliveira Júnior , Secretário da Corregedoria, lavrei a presente ata, impressa em frente e verso, a qual, depois de lida e achada conforme, vai assinada pelo Excelentíssimo Desembargador Corregedor, pelo MM. Juiz do Trabalho Titular da Vara e pelo Secretário da Vara do Trabalho. A equipe da Corregedoria Regional, que auxiliou o Excelentíssimo Desembargador Corregedor, além do Sr. Secretário da Corregedoria acima nominado, foi composta pelos servidores Jânio Júlio Fernandes e José Múcio Antônio Lambertucci.


Rogério Valle Ferreira
Desembargador Corregedor do TRT/3ª Região


Ézio Martins Cabral Júnior
Juiz do Trabalho Titular da Vara


Leonardo Rezende Silveira
Secretário da Vara do Trabalho