



**ATA DE CORREIÇÃO ORDINÁRIA REALIZADA NA
33ª VARA DO TRABALHO DE BELO HORIZONTE – MG**

**JUIZ TITULAR DA VARA DO TRABALHO:
MÁRCIO TOLEDO GONÇALVES**



JUSTIÇA DO TRABALHO
TRT da 3ª Região (MG)

Lei de Criação nº 8.432, de 11-6-1992
Data da instalação: 14-5-1993
Data de implantação do PJe: 24-3-2015

Jurisdição: Belo Horizonte

Edital de Correição divulgado no DEJT em 22-1-2020, p. 1.



ATA DE CORREIÇÃO

Data da última Correição: 12-2-2019

Às 9h40min do dia sete de fevereiro de 2020, a Excelentíssima Desembargadora Dra. **Ana Maria Amorim Rebouças**, Corregedora do Tribunal Regional do Trabalho da Terceira Região deu início à Correição Ordinária na 33ª Vara do Trabalho de Belo Horizonte, situada na Avenida Augusto de Lima, 1.234 – 6º andar, na forma do artigo 682, XI, da CLT, combinado com o artigo 30, I, do Regimento Interno do Tribunal Regional do Trabalho da Terceira Região, sendo recebida pelo MM. Juiz do Trabalho Titular da Vara, Dr. **Márcio Toledo Gonçalves**; pela Secretária da Vara do Trabalho, Sra. Adriana Silva Rosado de Oliveira André; pelos servidores Adriana Castilho Rogedo Soares, Edmilson Máximo Pereira, Erica Sathler Melo, Luana Michela Pereira, Marcus Aurélio Ferreira Araújo, Mariana de Queiroz Rabelo, Mariana Paiva de Oliveira, Míriam Moreira Matos, Paula Fontes Prado Otoni e Pedro Henrique Azara Machado e pela estagiária Alice Alves Romano. Ausente a servidora Lara Bichueti de Araújo Moreira, em licença maternidade.

Iniciada a correição no horário acima registrado, a Excelentíssima Desembargadora Corregedora examinou:

1. REGISTROS CONSTANTES DA SECRETARIA DA VARA

1.1. PROTOCOLO DE RECLAMAÇÕES – Das informações de distribuição, excluídas as cartas precatórias recebidas, consta o registro de 58 processos eletrônicos, distribuídos neste ano até o dia 31-1-2020, apurando-se a média de 14 processos por dia útil.

1.2. CARTAS PRECATÓRIAS RECEBIDAS – A Vara recebeu 5 cartas precatórias até o dia 31-1-2020, das quais 2 foram devolvidas para os juízos deprecantes, conforme consulta realizada junto aos sistemas da Secretaria.

1.3. CARTAS PRECATÓRIAS EXPEDIDAS – A Vara expediu 13 cartas precatórias até o dia 31-1-2020, das quais nenhuma foi devolvida pelos juízos deprecados, conforme consulta efetuada no sistema e-Gestão.

1.4. REMESSA DE PROCESSOS AO TRT – Existe o registro de 562 autos de processos na Instância Superior, sendo que desses, 23 processos foram remetidos até o dia 31-1-2020.

1.5. CARGA PARA O (A) MERITÍSSIMO (A) JUIZ (A) DO TRABALHO – Há 13 autos de processos com carga, todos no prazo legal.

1.6. CARGA PARA PERITOS – Analisando o sistema do PJe, constatou-se que existem 49 processos com perícia designada e 18 processos pendentes de aprovação pela Secretaria da Vara.



1.7. MANDADOS EXPEDIDOS – Constatam 48 expedidos no PJe no ano em curso, dentre os quais 14 pendentes de cumprimento, no prazo.

1.8. PROCESSOS ADIADOS *SINE DIE* – Em consulta ao sistema informatizado da Secretaria da Vara, constatou-se a existência de 53 processos *sine die*, incluindo aqueles constantes da listagem de processos na fase de conhecimento sem audiência marcada. Os processos examinados aguardam decisão do STF.

1.9. PROCESSOS EM FASE DE CONHECIMENTO – a taxa de congestionamento na fase de conhecimento - 1º grau, indicador nº 10 do Plano Estratégico 2015-2020 do TRT-MG, foi de 37,48% em 2016, de 38,85% em 2017, de 34,44% em 2018 e de 30,46% em 2019. A Meta estabelecida para este indicador em 2019 era de 39% (dados extraídos do sistema e-Gestão em 03/02/2020, sujeitos a alterações devido aos envios de novas remessas de dados ao TST).

1.10. PROCESSOS AGUARDANDO SENTENÇA NA FASE DE CONHECIMENTO -

FASE DE CONHECIMENTO (de 1º-1-2020 até 31-1-2020)

(fonte: e-Gestão)

1) Indicador Idade média do Pendente de Julgamento (I01): representa o tempo médio que os processos estão pendentes de julgamento.

FASE	Situação	Quantidade de processos
CONHECIMENTO	Aguardando 1ª Sessão de audiência (item 60)	1
	Aguardando 1ª audiência (item 90060)	89
	Aguardando encerramento da instrução (item 61)	10
	Aguardando encerramento da instrução (item 90061)	460
	Processos com instrução processual encerrada aguardando prolação de sentença (item 62)	4
	Processos com instrução processual encerrada aguardando prolação de sentença (item 90062)	17

2) Indicador Pendentes (I02): representa a quantidade de processos pendentes de baixa nas fases de conhecimento e execução e os pendentes de liquidação.

FASE	Situação	Quantidade de processos
CONHECIMENTO	Saldo de processos do item 377 no final do período de referência	38
	Saldo de processos do item 90377 no final do período de referência	675



3) Indicador Taxa de Concluídos com Prazo Vencido (I03): representa a relação entre o total de processos concluídos com o prazo vencido e o total de processos aguardando a prolação de sentença.

FASE	Variável	Forma de apuração	Quantidade de processos
CONHECIMENTO	Pendentes de julgamento com o prazo vencido	de Saldo de processos do item 393 no final do período de referência	0
		Saldo de processos do item 90393 no final do período de referência	0
	Total de processos concluídos aguardando prolação de sentença	Saldo de processos do item 62 no final do período de referência	4
		Saldo de processos do item 90062 no final do período de referência	17

1.11. PROCESSOS EM FASE DE EXECUÇÃO - A taxa de congestionamento na fase de execução - 1º grau, indicador nº 14 do Plano Estratégico 2015-2020 do TRT-MG, foi de 75,67% em 2016, de 68,88% em 2017, de 62,84% em 2018 e de 56,65% em 2019. A Meta estabelecida para este indicador em 2019 era de 59% (dados extraídos do sistema e-Gestão em 03/02/2020, sujeitos a alterações devido aos envios de novas remessas de dados ao TST).

Existem 501 processos em fase de execução, assim discriminados:

- a) 335 processos em execução, constantes dos itens 99 e 90099;
- b) 1 processo suspenso por execução frustrada, itens 106 e 90106;
- c) 165 processos no arquivo provisório, conforme itens 103, 327, 90103 e 90327.

Os dados foram extraídos do Boletim Estatístico da Vara, sistema e-Gestão, de 1º-1-2020 até 31-1-2020.

No ano 2019, até o dia 31-1 havia 556 processos na fase de execução, assim distribuídos:

- a) 321 processos em execução, constantes dos itens 99 e 90099;
- b) 2 processos suspensos por execução frustrada, itens 106 e 90106;
- c) 233 processos no arquivo provisório, conforme itens 103, 327, 90103 e 90327.



1.12. PROCESSOS INCIDENTAIS À FASE DE EXECUÇÃO: de acordo com o sistema e-Gestão, dados de 31-1-2020, existem 38 processos, conforme se apurou dos itens 117, 90117, 400 e 90400.

2. PROCESSOS EXAMINADOS – Foram examinados, conforme discriminação a seguir, por amostragem, autos de processos em tramitação e arquivados na Vara do Trabalho quanto à observância do ordenamento jurídico, o cumprimento dos atos, despachos, ordens e recomendações do colendo Tribunal Superior do Trabalho, da Corregedoria Geral da Justiça do Trabalho, da Direção do Tribunal e da Corregedoria Regional.

Na pauta do dia 10-2-2020 havia 16 processos:

- a) **procedimento sumaríssimo:** 7 processos;
- b) **procedimento ordinário:** 4 processos;
- c) **instrução:** 4 processos;
- d) **tentativa de conciliação na fase de execução:** 1 processo.

Foram examinados os autos dos processos 0010016/20, 0010007/20, 0010012/20, 0010014/20, 0010005/20, 0010015/20, 0010020/20, 0010023/20, 0010036/20 e 0010157/19.

RESULTADO: os processos encontram-se em ordem.

2.1. CARTAS PRECATÓRIAS RECEBIDAS; PROCESSOS ADIADOS *SINE DIE*; PROCESSOS SOLUCIONADOS MEDIANTE CONCILIAÇÃO; PROCESSOS JULGADOS; PROCESSOS EM FASE DE EXECUÇÃO e PROCESSOS ARQUIVADOS.

Exame dos autos dos processos do PJe: 0010039/20, 0010038/20, 0010021/20, 0010013/20, 0010691/19, 0010998/19, 0011056/19, 0010980/19, 0010907/19, 0011026/19, 0011001/19, 0010952/19, 0011212/16, 0010782/17, 0010054/19, 0010871/19, 0010329/18, 0010035/19, 0011402/17, 0011055/18, 0011041/19, 0010981/19, 0011060/19, 0010067/19, 0010935/19, 0011068/19, 0011066/19, 0010452/19, 0010105/19, 0010970/19, 0011062/19, 0010087/19, 0011015/19, 0010724/18, 0010606/19, 0010988/19, 0010213/18, 0010454/18, 0011033/19, 0010843/19, 0010881/19, 0011021/19, 0010428/17, 0011479/17, 0010631/19, 0010175/19, 0010698/19, 0010069/19, 0010931/19, 0010552/18, 0010435/18, 0010509/19, 0010591/18, 0010269/19, 0011057/18, 0010435/18, 0011050/18, 0010086/19, 0010168/19, 0010793/18, 0010897/19, 0010749/19, 0011089/19, 0010672/19, 0010955/19, 0011043/19, 0010071/19, 0011057/19, 0010011/20 e 0011123/19.

RESULTADO: os processos encontram-se em ordem.

Recomenda-se aos MM. juízes que profiram sentenças na forma da Recomendação N. 4/GCGJT, de 26 de setembro de 2018 referente aos “Procedimentos relacionados à prolação de sentenças e acórdãos líquidos”, divulgada por meio do Ofício Circular N. CR/45/2018, de 1º de outubro de 2018.



2.2. INQUÉRITO JUDICIAL PARA APURAÇÃO DE FALTA GRAVE DE EMPREGADO ESTÁVEL – Consultado o sistema informatizado da Secretaria da Vara do Trabalho, constatou-se que não há, até a presente data, inquérito judicial em tramitação.

2.3. AÇÃO CIVIL PÚBLICA – Consultado o sistema informatizado da Secretaria da Vara do Trabalho, constatou-se que há 6 ações civis públicas em tramitação.

2.4. AÇÃO CIVIL COLETIVA – Consultado o sistema informatizado da Secretaria da Vara do Trabalho, constatou-se que há 5 ações civis coletivas em tramitação.

3. PRAZO MÉDIO DA PAUTA E DISPONIBILIDADE DA PAUTA –

Prazos médios da pauta/dias corridos

	2018	2019	2020
Procedimento sumaríssimo/ordinário	31	27	47
Instrução processo físico	1.396	1.800	1.928
Instrução processo eletrônico	232	263	237

Apuração conforme dados extraídos do sistema e-Gestão.

Disponibilidade de Pauta/dias úteis

	2018	2019	2020
Procedimento sumaríssimo	14	9	4-3-2020 - 15 dias
Procedimento Ordinário	19	17	16-3-2020 - 23 dias
Instrução	479	210	17-12-2020 - 210 dias

PRAZOS MÉDIOS (de 1º-1-2020 até 31-1-2020).

1) Indicador Prazo Médio na Fase de conhecimento (I04): representa o prazo médio entre o ajuizamento da ação e a prolação da sentença (em dias corridos) na fase de conhecimento.
(fonte: e-Gestão)

	Quantidade de processos	Prazo médio (em dias corridos)
Média aritmética do número de dias decorridos entre a data do ajuizamento da ação até a prolação de sentença na fase de conhecimento (item 416)	0	0
Média aritmética do número de dias decorridos entre a data do ajuizamento da ação até a prolação de sentença na fase de conhecimento (item 90416)	62	424



2) Indicador Prazo Médio na Fase de Liquidação (I05): representa o prazo médio entre o início e o encerramento da fase de execução.

(fonte: e-Gestão)

	Quantidade de processos	Prazo médio (em dias corridos)
Média aritmética do número de dias decorridos entre a data do início da liquidação e da decisão homologatória dos cálculos (item 417)	0	0
Média aritmética do número de dias decorridos entre a data do início da liquidação e da decisão homologatória dos cálculos (item 90417)	3	91

3) Indicador Prazo Médio Fase de Execução (I06): representa o prazo médio entre o início e o encerramento da fase de execução.

(fonte: e-Gestão)

	Quantidade de processos	Prazo médio (em dias corridos)
Média aritmética do número de dias decorridos entre a data do início da execução e a data da extinção da execução – procedimento sumaríssimo - ente privado (item 275)	2	2.895
Média aritmética do número de dias decorridos entre a data do início da execução e a data da extinção da execução - ente privado (item 90275)	4	1.060
Média aritmética do número de dias decorridos entre a data do início da execução e a data da extinção da execução – ente público (item 277)	1	2.749
Média aritmética do número de dias decorridos entre a data do início da execução e a data da extinção da execução – ente público (item 90277)	0	0



No ano 2019, apurou-se que, em 227 dias de expediente forense (segunda-feira a sexta-feira, excluídos, portanto, sábados, domingos e feriados), foram proferidas:

	Ano-2019	Média/dia útil
Julgados procedentes	44	0,19
Julgados procedentes em parte	327	1,44
Julgados improcedentes	100	0,44
Extintos com resolução de mérito	7	0,03
Outras decisões com resolução de mérito	0	0
Total com exame de mérito	478	2,11
Extintos sem resolução de mérito	37	0,16
Arquivamento	99	0,44
Desistência	67	0,29
Outras decisões sem exame de mérito	39	0,17
Total sem exame de mérito	242	1,07
Decisões de conhecimento	720	3,17
Decisões decorrentes da oposição de embargos de declaração	242	1,07
Decisões na fase de execução	106	0,47
Total	1.068	4,7



4. AUDIÊNCIAS E DESPACHOS – Em janeiro de 2020, com 9 dias úteis, realizaram-se:

Audiências	Número de Audiências/ Mês	Média/dia útil
Conciliação em conhecimento	2	0,23
Conciliação em execução	4	0,45
Encerramento de instrução	1	0,12
Os encerramentos de instrução não são somados		
Inicial	12	1,34
Inicial (rito sumaríssimo)	0	0
Inquirição de testemunha (juízo deprecado)	1	0,12
Instrução	20	2,23
Instrução (rito sumaríssimo)	2	0,23
Una	26	2,89
Una (rito sumaríssimo)	26	2,89
Total	65	7,2

No mês de janeiro de 2020, segundo dados do Boletim Estatístico da Vara, sistema e-Gestão, foram proferidas 39 sentenças de conhecimento, conforme apurado nos itens 40/43 e 46; 90040/90043 e 90046, 8 decisões decorrentes da oposição de embargos de declaração, conforme itens 115 e 90115. Foram conciliados 16 processos, conforme se verificou dos itens 39 e 90039.

Constatou a Excelentíssima Desembargadora Corregedora, mediante informação da Secretária da Vara do Trabalho, que, na Unidade, as audiências são realizadas de segunda-feira a quinta-feira, a partir das 8h10min e/ou 13 horas. Na segunda-feira há pauta dupla. O intervalo entre as audiências é de 15 minutos para as de procedimento sumaríssimo, 10 minutos para as de procedimento ordinário e de 20 minutos para as instruções.

Em atendimento ao artigo 19, II da Consolidação dos Provimentos da Corregedoria-Geral da Justiça do Trabalho, declara o magistrado que comparece nesta unidade organizacional de segunda-feira a quinta-feira e que mantém afixado na Secretaria da Vara as datas em que presta atendimento, bem assim aquelas em que se encontra fora da sede do juízo, mas no exercício de suas respectivas funções.



Declara o magistrado, quanto à residência, que cumpre a disposição contida no artigo 30, inciso IV, "c", do Regimento Interno do TRT da 3ª Região e os termos das Instruções Normativas Conjuntas nº 1, de 13-11-2014 e nº 6, de 13-8-2015 e que mantém o cadastro atualizado na Secretaria Geral da Presidência.

De acordo com o Secretário da Vara do Trabalho, na Unidade, são exarados, em média, 500 despachos por semana.

AUXÍLIO FIXO: Recomenda a Corregedoria Regional que, atuando outro (a) magistrado (a) na Vara, seja observado o disposto no artigo 330 do Provimento Geral Consolidado nº 3/2015, do TRT da 3ª Região, que determina que “nas Varas do Trabalho que contarem com Juiz Auxiliar é vedado o comparecimento semanal alternado entre Magistrados”.

5. PRODUÇÃO –

Movimentação Anual de Processos		
	2018	2019
Processos recebidos	955	1.012
Média por dia útil	4,3	4,4
Processos remanescentes do ano anterior	1.015	701
Sentenças anuladas	10	18
Total de processos para solução	1.980	1.731
Processos solucionados	1.310	1.168
Processos conciliados	458	448
Produção	66,16%	67,47%

Analisando os dados supra, verificou-se um aumento de 5,97% em relação ao número de processos recebidos no ano 2018. Quanto à produção, verificou-se que em 2019 houve um aumento de 1,31%.

5.1. Índice Nacional de Gestão de Desempenho da Justiça do Trabalho (IGEST) – desenvolvido pela Corregedoria-Geral da Justiça do Trabalho do Conselho Superior da Justiça do Trabalho (CSJT) com o objetivo de contribuir para o aprimoramento da gestão das varas do trabalho de todo o País e auxiliar na melhoria da efetividade da prestação jurisdicional combinada à força de trabalho disponível. Ao mesmo tempo, possibilita a vara orientar melhor sua atuação, tornando um instrumento eficaz de gestão. Ademais, o IGEST se alinha às Metas Nacionais e ao Plano Estratégico 2015-2020 do TRT-MG e foi instituído no âmbito deste Regional por meio da Resolução Conjunta GP/GCR/GVCR n. 104, de 18 de dezembro de 2018.



MESOINDICADOR PRODUTIVIDADE: (de 1º-1-2020 até 31-1-2020)

1) Indicador Taxa de Conciliação (I07): representa a relação entre a quantidade de processos solucionados por conciliação e o total de processos solucionados.

Conciliações	Soma dos processos dos itens 39 e 90039	16
Solucionados	Soma dos processos dos itens 39, 90039, 40, 90040, 41, 90071, 42, 90042, 43, 90043, 44, 90044, 46, 90046, 47, 90047, 48, 90048, 49 e 90049	64

2) Indicador Taxa de Solução (I08): representa a relação entre o total de processos solucionados e o total de processos recebidos por distribuição, redistribuição e que retornaram para novo julgamento.

Solucionados	Soma dos processos dos itens 39, 90039, 40, 90040, 41, 90041, 42, 90042, 43, 90043, 44, 90044, 46, 90046, 47, 90047, 48, 90048, 49 e 90049	64
Recebidos	Soma dos processos dos itens 26, 90026, 27, 90027, 29, 90029, 30, 90030, 31, 90031, 32 e 90032	58

3) Indicador Taxa de Execução (I13): representa a relação entre o total de execuções encerradas pelo total de execuções iniciadas.

Execuções iniciadas	Soma dos processos dos itens 329 e 90329	9
Execuções encerradas	Soma dos processos dos itens 93 e 90093	10

MESOINDICADOR CONGESTIONAMENTO: (de 1º-1-2020 até 31-1-2020)

1) Indicador Taxa de Congestionamento no Conhecimento (I09): representa o volume de trabalho atualmente represado, em comparação com a capacidade de atendimento à demanda na fase de conhecimento.

Pendentes de baixa na Fase de Conhecimento	Saldo de processos dos itens 377 e 90377 no final do período de referência	713
Baixados na Fase de Conhecimento	Soma dos processos dos itens 375 e 90375	37



2) Indicador Taxa de Congestionamento na Execução (I10): representa o volume de trabalho atualmente represado em comparação com a capacidade de atendimento à demanda na fase de execução.

Pendentes de baixa na Fase de Execução	Saldo de processos dos itens 383 e 90383 no final do período de referência	330
Baixados na Fase de Execução	Soma dos processos dos itens 381 e 90381	21

MESOINDICADOR FORÇA DE TRABALHO: (de 1º-1-2020 até 31-1-2020)

1) Indicador Produtividade por Servidor (I11): representa o total de processos baixados nas fases de conhecimento e execução por servidor em atividade.

Baixados na fase de conhecimento	Soma dos processos dos itens 375 e 90375	37
Baixados na fase de execução	Soma dos processos dos itens 381 e 90381	21
Servidores em atividade	Contagem dos servidores dos itens 2035, 2045, 2053, 2061 e 2412	11

2) Indicador Pendentes por Servidor (I12): representa total de pendentes de baixa nas fases de conhecimento e execução por servidor em atividade.

Pendentes na fase de conhecimento	Saldo de processos dos itens 337 e 90337 no final do período de referência	713
Pendentes de baixa na fase de execução	Saldo de processos dos itens 383 e 90383 no final do período de referência	330
Servidores em atividade	Contagem dos servidores nos itens 2035, 2045, 2053, 2061 e 2412	11



Indicadores / Período de referência		Ano 2018 01/01/2018 a 31/12/2018	1º trim 2019 01/04/2018 a 31/03/2019	2º trim 2019 01/07/2018 a 30/06/2019	3º trim 2019 01/10/2018 a 30/09/2019	4º trim 2019 01/01/2019 a 31/12/2019
Indicadores	I01 - Idade Média do pendente de julgamento (em anos)	1,16	1,86	1,55	1,22	0,87
	I02 - Pendentes	1.267	1.261	1.189	1.117	1.093
	I03 - Taxa de conclusos com o prazo vencido (%)	0,00	0,00	0,00	0,00	0,00
	I04 - Prazo médio no conhecimento (em dias)	252,89	260,48	282,13	306,94	306,73
	I05 - Prazo médio na liquidação (em dias)	133,52	141,96	130,75	163,57	222,91
	I06 - Prazo médio na execução (em dias)	1.493,93	1.524,42	1.489,33	1.654,20	1.750,93
	I07 - Taxa de conciliação (%)	34,96	35,08	36,19	37,92	38,36
	I08 - Taxa de solução (%)	135,75	130,97	127,40	121,61	113,29
	I13 - Taxa de execução (%)	135,93	141,03	126,76	114,74	166,42
	I09 - Taxa de congestionamento no conhecimento (%)	42,96	42,17	40,27	38,42	39,50
	I10 - Taxa de congestionamento na execução (%)	50,20	47,02	50,80	56,29	53,70
	I11 - Produtividade por servidor	111,15	127,83	123,67	126,18	123,09
I12 - Pendentes por servidor	90,92	98,50	93,50	95,09	93,64	
Meso	Acervo	0,29	0,30	0,29	0,31	0,30
	Celeridade	0,49	0,49	0,49	0,50	0,51
	Produtividade	0,51	0,52	0,50	0,54	0,55
	Congestionamento processual	0,43	0,45	0,46	0,54	0,59
	Força de trabalho	0,51	0,50	0,50	0,51	0,53
Macro	IGEST	0,4448	0,4520	0,4507	0,4786	0,4965
	Posição IGEST	78	83	87	115	119
Movimentação processual		1501 a 2000	1501 a 2000	1501 a 2000	1501 a 2000	1501 a 2000



6. ARRECADAÇÃO –

Contribuição Previdenciária	Imposto de Renda
R\$3.658.473,12	R\$1.204.449,16

7. PORTARIAS – De acordo com a Secretária da Vara do Trabalho, não há Portaria em vigor.

8. BACEN JUD, INFOJUD, RENAJUD e SIMBA – Durante a correição, constatou-se que a Unidade emprega as ferramentas eletrônicas de pesquisa patrimonial. Detectou, ainda, que não havia ordem de bloqueio do BACEN JUD pendente na Vara do Trabalho.

9. DA SECRETARIA – Concluída a Correição, de acordo com os critérios acima especificados, a Excelentíssima Desembargadora Corregedora examinou 80 autos de processos, sendo que não foi encontrado excesso de prazo.

Registra-se que durante os trabalhos de correição, foi observada a Resolução Conjunta GP/CR N. 58 de 13 de outubro de 2016 e suas posteriores alterações. Também foram observadas as suspensões de prazo em decorrências das chuvas.

10. RECOMENDAÇÕES:

10.1. RECOMENDAÇÕES GERAIS:

Recomenda-se à Secretária e aos Servidores da Vara que observem as recomendações para registrar movimentos no PJe de acordo com o e-Gestão.

10.2: RECOMENDAÇÕES ESPECÍFICAS:

A Corregedoria Regional recomenda que sejam (m):

1) intensificada a realização semanal de audiências de conciliação em processos na fase de execução, incluindo em pauta no mínimo 10 processos, independentemente de requerimento das partes, selecionando-se aqueles com maior possibilidade de êxito na composição, nos termos do inciso II do artigo 76 da Consolidação dos Provimentos da Corregedoria-Geral da Justiça do Trabalho. Ademais, deve ser seguido o que preceitua o *caput* do artigo 764 da CLT, no sentido de que “os dissídios individuais ou coletivos submetidos à apreciação da Justiça do Trabalho serão sempre sujeitos à conciliação”, frisando-se que “para os efeitos deste



artigo, os juízes e Tribunais do Trabalho empregarão sempre os seus bons ofícios e persuasão no sentido de uma solução conciliatória dos conflitos”, nos moldes do § 1º do referido artigo;

2) envidados esforços para aumentar a produção, tendo em vista os dados apurados no item 5 desta Ata;

3) realizada redução do prazo de designação de audiências de instrução de rito ordinário, bem como do volume dos processos de execução com a inclusão destes em pauta, de forma seletiva, considerando aqueles com potencial para encerramento pela via da composição.

A Corregedoria Regional reitera a necessidade de que sejam observadas as recomendações acima, o que será aferido na próxima correição ou extraordinariamente.

10.3. RECOMENDAÇÕES CONSTANTES NA ATA DE CORREIÇÃO DO ANO 2019:

A Corregedoria Regional verificou que não foi observada a seguinte recomendação, formulada naquela oportunidade:

1) seja realizada a redução do prazo de designação de audiências de instrução.

A Corregedoria Regional reitera a observância da recomendação acima.

11. Gestão Estratégica

As metas nacionais e os indicadores do Plano Plurianual 2015-2020 do TRT-MG devem ser monitorados para que se possa acompanhar e analisar os resultados institucionais, e a atividade correicional apoia esta iniciativa:

Meta 1 CNJ/Meta 6 CSJT: Índice de Processos Julgados (IPJ) - Julgar quantidade maior de processos de conhecimento do que os distribuídos no ano corrente.

Em 2019, quando a Meta era “julgar quantidade maior de processos de conhecimento do que os distribuídos no ano corrente”, esta unidade organizacional atingiu o percentual de 107,36% de cumprimento da Meta, tendo cumprido a Meta, sendo que o resultado deste Regional no 1º grau foi de 107,48% (valor consultado em 29/01/2020 no SIGEST/CSJT, coincidente com o valor divulgado pelo Conselho Nacional de Justiça - CNJ).

Os valores de 2020 aguardam publicação pelos órgãos superiores.

Meta 2 CNJ/Meta 7 CSJT: Índice de Processos Antigos (IPA) - Identificar e julgar, até 31/12/2019, pelo menos 92% dos processos distribuídos até 31/12/2017, nos 1º e 2º graus.



Em 2019, quando a Meta era “identificar e julgar, até 31/12/2019, pelo menos 92% dos processos distribuídos até 31/12/2017, no 1º grau”, esta unidade organizacional atingiu o percentual de 94,83%, do valor da meta estipulado para o ano de 2019, não tendo cumprido a Meta, sendo que o resultado deste Regional no 1º grau foi de 100,28% (valor consultado em 29/01/2020 no SIGEST/CSJT, coincidente com o valor divulgado pelo CNJ).

Os valores de 2020 aguardam publicação pelos órgãos superiores.

Meta 3 CNJ/Meta 9 CSJT: Índice de Conciliação – Fase de Conhecimento (ICONc) - Manter o índice de conciliação na fase de conhecimento, em relação ao percentual do biênio 2016/2017.

Em 2019, quando a Meta era “manter o índice de conciliação na fase de conhecimento, em relação ao percentual do biênio 2016/2017”, esta unidade organizacional atingiu o percentual de 93,76% de cumprimento da Meta, tendo cumprido a Meta, sendo que o resultado deste Regional foi de 92,50% (valor consultado em 29/01/2020 no SIGEST/CSJT, divergente do valor divulgado pelo CNJ igual a 102%. Os métodos de cálculo que os dois Conselhos utilizam são distintos).

Os valores de 2020 aguardam publicação pelos órgãos superiores.

Meta 5 CNJ/Meta 11 CSJT: Índice de Execução (IE) - Baixar quantidade maior de processos de execução do que o total de casos novos de execução no ano corrente.

Em 2019, quando a Meta era “baixar quantidade maior de processos de execução do que o total de casos novos de execução no ano corrente”, esta unidade organizacional atingiu o percentual de 104,89%, do valor da meta estipulado para o ano de 2019, tendo cumprido a Meta. O resultado deste Regional foi de 123,07% (valor consultado em 29/01/2020 no SIGEST/CSJT, praticamente igual ao valor divulgado pelo CNJ de 123,06%).

Os valores de 2020 aguardam publicação pelos órgãos superiores.

Meta 6 CNJ/Meta 8 CSJT: Índice de Ações Coletivas Julgadas (IACJ) - Identificar e julgar, até 31/12/2019, 98% das ações coletivas distribuídas até 31/12/2016 no 1º grau.

Em 2019, quando a Meta era “identificar e julgar, até 31/12/2019, 98% das ações coletivas distribuídas até 31/12/2016 no 1º grau”, esta unidade organizacional atingiu o percentual de 102,04% do valor da meta estipulado para o ano de 2019, tendo cumprido a Meta, sendo que o resultado deste Regional foi de 98,06% (valor consultado em 29/01/2020 no SIGEST/CSJT, coincidente com o valor divulgado pelo CNJ).

Os valores de 2020 aguardam publicação pelos órgãos superiores.

Meta 5 CSJT: Tempo médio de duração do processo - Fase de Conhecimento (TMDP1c): Reduzir o prazo médio, em relação ao ano base 2017.



Em 2019, quando a Meta era “reduzir o prazo médio em relação ao ano base 2017 (de 170 dias), em 2% até 2019 e em 5% até 2020”, o tempo médio de duração do processo desta unidade organizacional foi de 306 dias, sendo que o resultado deste Regional foi de 224 dias (valor consultado em 29/01/2020 no SIGEST/CSJT). Observa-se que a meta em 2019 era de 166 dias.

O percentual de cumprimento desta unidade foi de 184,78%, enquanto que para o TRT-MG este percentual foi de 64,92%.

Os valores de 2020 aguardam publicação pelos órgãos superiores.

12. RESPONSABILIDADE SOCIOAMBIENTAL - Enfatiza a Corregedoria Regional a importância da observância da Política Nacional de Responsabilidade Socioambiental da Justiça do Trabalho constante do Ato Conjunto CSJT.TST.GP nº 24/14 e as orientações da Seção de Gestão Socioambiental deste Regional.

13. DAS ATIVIDADES E CONDIÇÕES DE SEGURANÇA – Conforme o artigo 12, parágrafo 3º, da Resolução Conjunta nº 4, de 28-2-2014, do Conselho Nacional de Justiça e Conselho Nacional do Ministério Público e no artigo 9º da Resolução nº 176, de 10-6-2013, do Conselho Nacional de Justiça, bem como nas normas que dispõem sobre segurança oriundas do Tribunal Regional, a Corregedoria Regional determina que sejam cumpridas as determinações do Ato Regulamentar Conjunto nº 1, de 15-9-2008 (ARGCJ 1/2008) e da Resolução GP nº 7, de 3-10-2013.

14. OBSERVAÇÕES FINAIS – A Corregedoria Regional recomenda que a Secretaria da Vara mantenha a qualidade dos seus serviços, visando ao elevado cumprimento da sua missão institucional que, conforme o Plano Estratégico do TRT da 3ª Região é “Solucionar conflitos decorrentes das relações de trabalho de forma efetiva e célere, contribuindo para a harmonia social”.

A Corregedoria Regional recomenda seja observado o disposto no Ato Conjunto CSJT.GP.CGJT N° 01, de 14 de fevereiro de 2019, que dispõe sobre o tratamento dos depósitos judiciais de processos arquivados definitivamente, especificamente quanto ao artigo 2º, onde “satisfeitos os créditos dos processos, a disponibilização de qualquer saldo existente em conta judicial ao devedor de créditos trabalhistas deve ser precedida de ampla pesquisa no Setor de Distribuição de Feitos, nos sistemas de gestão de processos judiciais anteriores ao PJe de cada Tribunal Regional do Trabalho e no sistema do Banco Nacional de Débitos Trabalhistas (BNDT), a fim de identificar processos que tramitem em face do mesmo devedor”. Recomenda, também, que seja observada a Resolução Conjunta deste Regional, GP/GCR N.136, de 27 de janeiro de 2020, referente ao Projeto Garimpo.




Participe dos objetivos da Agenda 2030 (ONU) que firmou 17 Objetivos de Desenvolvimento Sustentável para transformar nosso mundo, a Corregedoria Regional incentiva o conhecimento de suas diretrizes, especialmente as inclusas no objetivo 16 que trata da Paz, Justiça e Instituições Eficazes.


Enfatiza que a qualidade da prestação jurisdicional possibilita o alcance da visão de futuro do TRT da 3ª Região em “ser reconhecido na sociedade pela prestação da tutela jurisdicional dos direitos sociais de qualidade, célere e efetiva e pela excelência dos processos de gestão”, segundo consta no Planejamento Estratégico do TRT da 3ª Região.

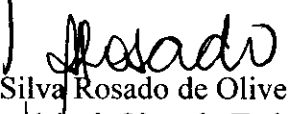
Ressalta, ainda, a Corregedoria Regional o caráter pedagógico da correição, assim como a importância da transparência dos dados estatísticos da Secretaria da Vara, proporcionadores do autoconhecimento e de um seguro diagnóstico da Instituição, cujo interior precisa ser exposto para si própria, bem como para a sociedade, destinatária última dos serviços judiciais prestados, tudo conforme foi solene e enfaticamente propugnado pelo CNJ.

Registra-se que a Excelentíssima Desembargadora Corregedora não recebeu reclamação de advogados ou partes quanto aos serviços prestados pelo juízo da Vara do Trabalho.

A Correição Ordinária é encerrada às 10h40min do dia sete de fevereiro de 2020, em sessão pública, antecedida de pregão, do que, para constar, eu, Mozart Secundino de Oliveira Júnior _____, Secretário da Corregedoria, lavrei a presente ata, impressa em frente e verso, a qual, depois de lida e achada conforme, vai assinada pela Excelentíssima Desembargadora Corregedora, pelo MM. Juiz do Trabalho Titular da Vara e pela Secretária da Vara do Trabalho. A equipe da Corregedoria Regional, que auxiliou a Excelentíssima Desembargadora Corregedora, além do Sr. Secretário da Corregedoria acima nominado, foi composta pelos servidores Flávio Mário Fonseca e José Múcio Antônio Lambertucci.


Ana Maria Amorim Rebouças
Desembargadora Corregedora do TRT/3ª Região


Márcio Toledo Gonçalves
Juiz do Trabalho Titular da Vara


Adriana Silva Rosado de Oliveira André
Secretária da Vara do Trabalho