

COMITÊ DE GOVERNANÇA E ESTRATÉGIA (CGE)

3ª Reunião de Análise da
Estratégia (RAE) em 2021

15 de dezembro de 2021



PAUTA DE HOJE:

- acompanhamento da estratégia para o ciclo 2021-2026;
- metas e indicadores nacionais;
- análise estatística; e
- iniciativas estratégicas.



ACOMPANHAMENTO DA ESTRATÉGIA

**METAS* E INDICADORES NACIONAIS
(RESULTADOS ATÉ 30/9/2021)**

* Para o primeiro ano do ciclo 2021-2026, adotam-se apenas as 7 (sete) metas nacionais aplicáveis ao Judiciário Trabalhista, aprovadas no XIV Encontro Nacional do Poder Judiciário.



**OE3:
GARANTIR A DURAÇÃO
RAZOÁVEL DO PROCESSO**

META 1

Meta 1 CNJ	Julgar mais processos que os distribuídos
Descrição	Julgar quantidade maior de processos de conhecimento do que os distribuídos no ano corrente
Resultado TRT/MG	101,5% de cumprimento

Julgados	Até Set/2021
1º grau	121.571
2º grau	57.158
Total	178.729

META 2



Meta 2 CNJ	Julgar processos mais antigos
Descrição	Identificar e julgar pelo menos 93% dos processos distribuídos até 31/12/2019 nos 1º e 2º graus.
Resultado TRT/MG	98,9% de cumprimento

The background features a light blue bar chart with four bars of increasing height from left to right. A large, light blue arrow points diagonally upwards from the bottom left towards the top right, passing behind the text.

ANÁLISE ESTATÍSTICA

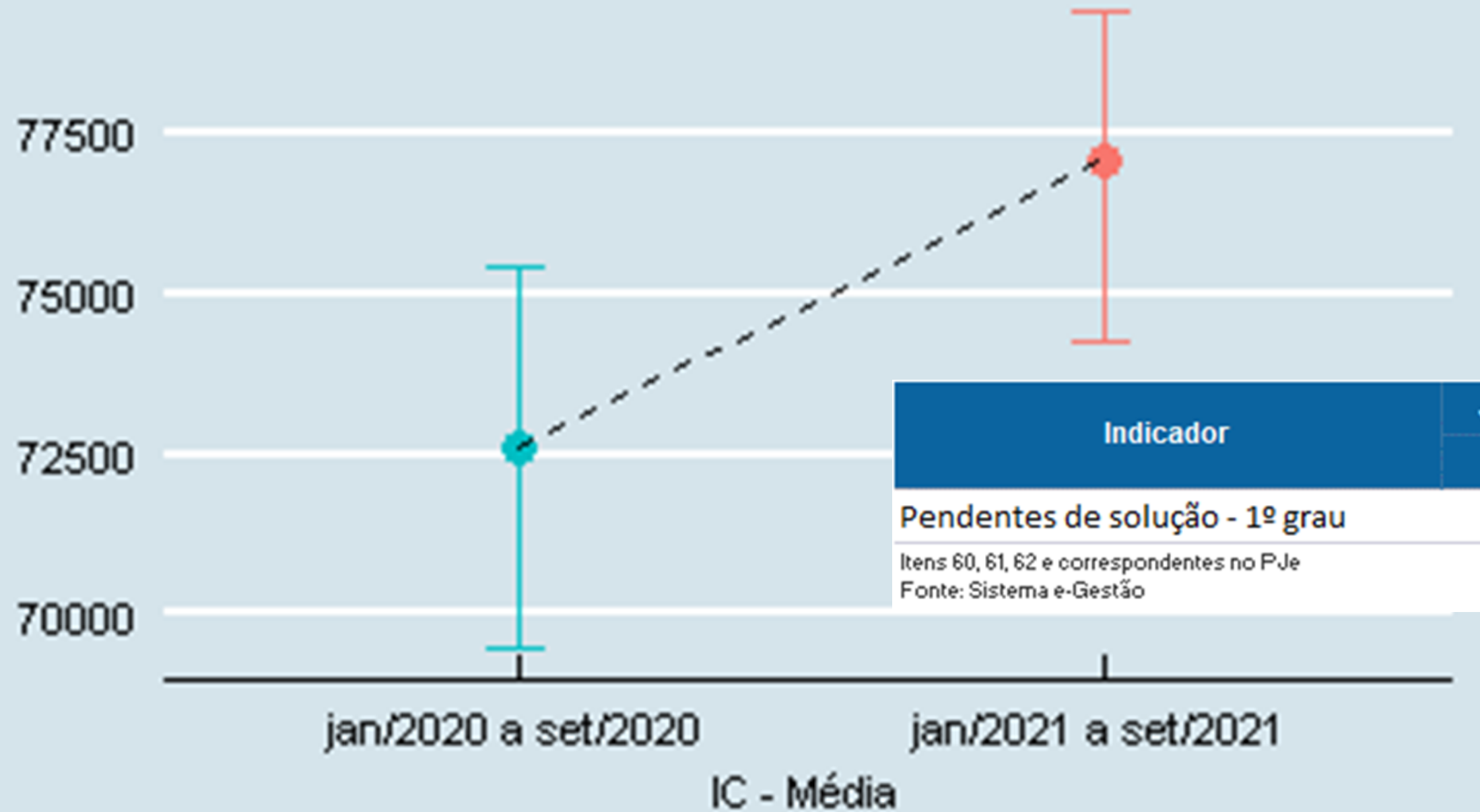
**Indicador relacionado:
Processos pendentes de solução**

1º GRAU (CONHECIMENTO)

Comparativo das médias dos processos pendentes de solução



Pendentes de Solução - 1º Grau



Indicador	Jan a set 2020	Jan a set 2021	Variação percentual
	Média	Média	
Pendentes de solução - 1º grau	72.569	77.075	6,21%

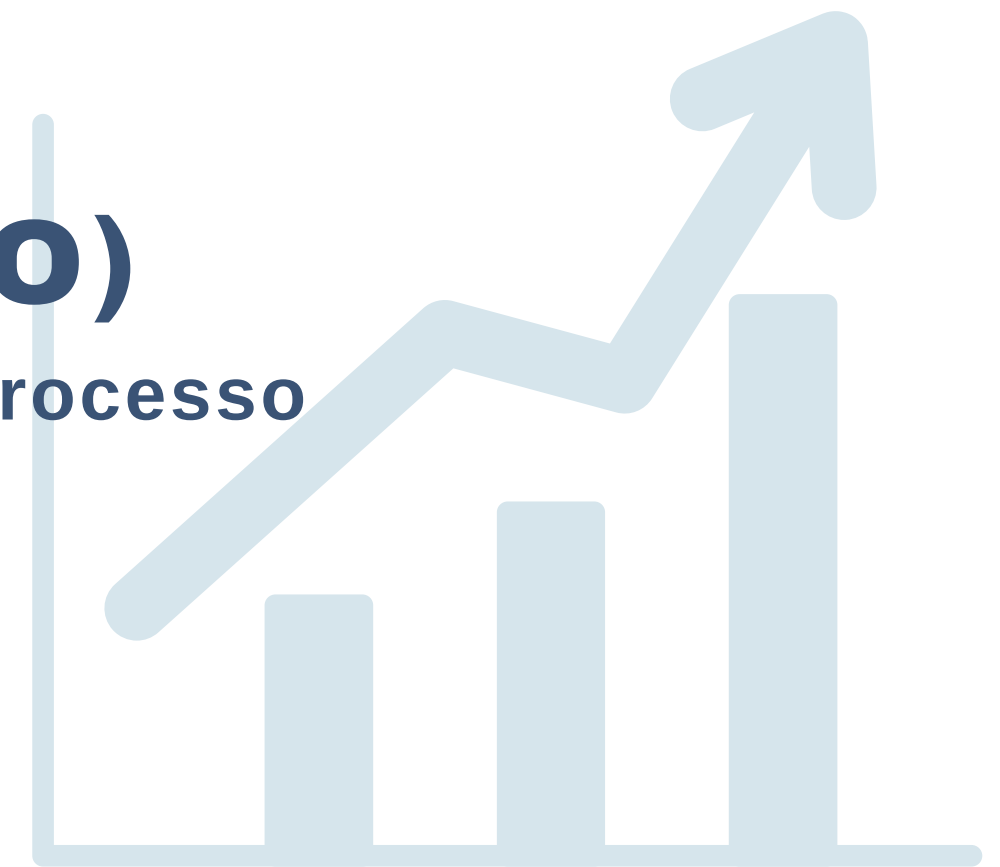
Itens 60, 61, 62 e correspondentes no PJe
Fonte: Sistema e-Gestão

1º GRAU (CONHECIMENTO)

Pendentes de solução estratificados pelo ano do processo

Ano do processo	Pendentes de solução (em 30/09/21)
Até 2012	22
2013	27
2014	57
2015	139
2016	527
2017	3.450
2018	2.789
2019	6.867
2020	13.824
2021	42.368

Itens 60, 61, 62 e correspondentes no PJe
Fonte: Sistema e-Gestão



1º GRAU (CONHECIMENTO)

Comparativo dos casos novos recebidos por distribuição

Mês	2020	2021	Variação percentual
Janeiro	10.606	9.865	-6,99%
Fevereiro	12.516	11.661	-6,83%
Março	12.948	14.948	15,45%
Abril	9.686	12.612	30,21%
Maio	10.117	12.970	28,20%
Junho	10.309	12.501	21,26%
Julho	11.844	13.327	12,52%
Agosto	11.884	12.908	8,62%
Setembro	12.185	12.266	0,66%
Total	102.095	113.058	10,74%

Item 26 e correspondente no PJe
Fonte: Sistema e-Gestão

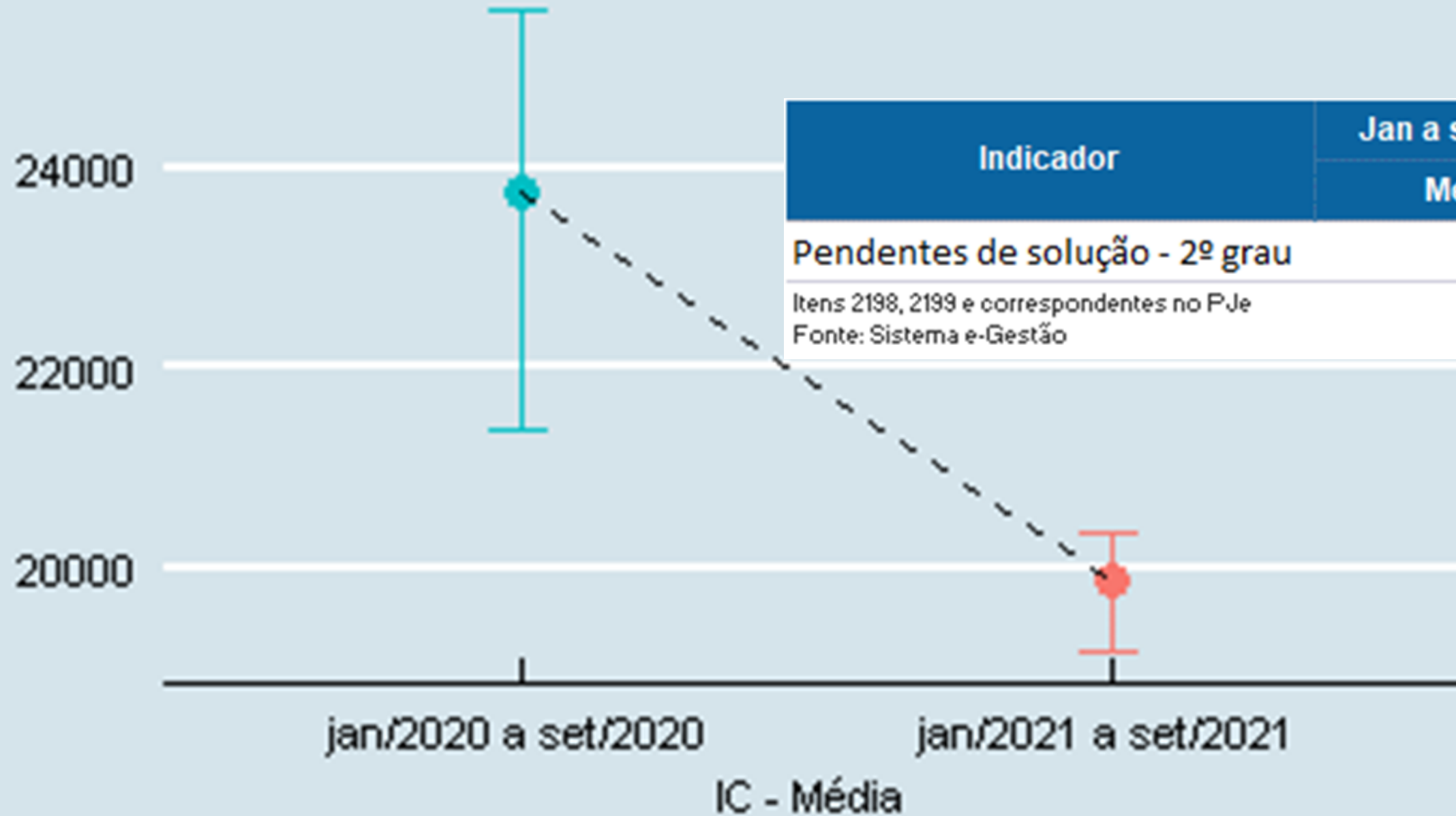


2º GRAU (RESULTADOS)

Comparativo das médias dos processos pendentes de solução



Pendentes de Solução - 2º Grau



Indicador	Jan a set 2020	Jan a set 2021	Variação percentual
	Média	Média	
Pendentes de solução - 2º grau	23.763	19.855	-16,45%


Itens 2198, 2199 e correspondentes no PJe
Fonte: Sistema e-Gestão

IC - Média

2º GRAU (RESULTADOS)

Pendentes de solução estratificados pelo ano do processo

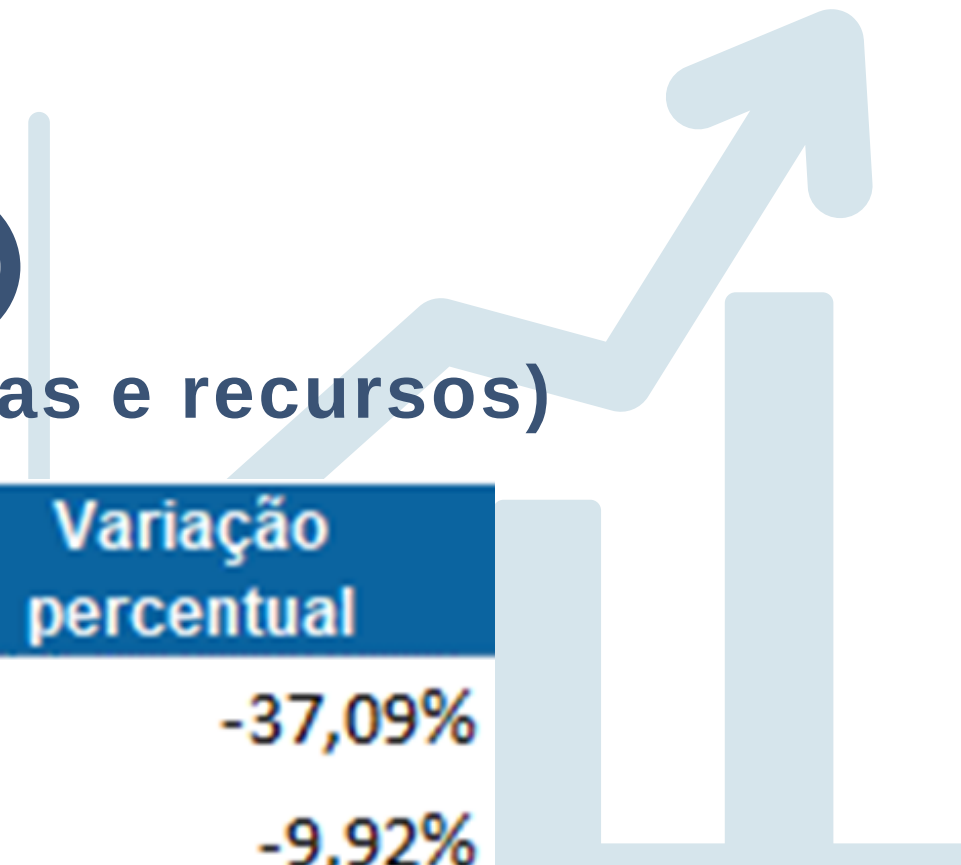
Ano do processo	Pendentes de solução 2º Grau (em 30/09/21)
Até 2012	645
2013	288
2014	496
2015	695
2016	1.421
2017	2.669
2018	1.567
2019	3.094
2020	4.906
2021	4.427



Itens 2198, 2199 e correspondentes no PJe
Fonte: Sistema e-Gestão

2º GRAU (RESULTADOS)

Comparativo dos processos distribuídos (ações originárias e recursos)



Mês	2020	2021	Variação percentual
Janeiro	4.192	2.637	-37,09%
Fevereiro	6.925	6.238	-9,92%
Março	7.325	7.870	7,44%
Abril	2.515	6.409	154,83%
Maio	7.330	7.482	2,07%
Junho	7.550	7.220	-4,37%
Julho	5.602	7.637	36,33%
Agosto	4.859	7.442	53,16%
Setembro	5.269	7.386	40,18%
Total	51.567	60.321	16,98%

Itens 2137, 2138 e correspondentes no PJe
Fonte: Sistema e-Gestão

META 5

Meta 5 CNJ	Reduzir a Taxa de Congestionamento
Descrição	Reduzir em 2 pontos percentuais a taxa de congestionamento líquida, exceto execuções fiscais, em relação a 2019. <u>Cláusula de barreira na fase de conhecimento: 40% e Cláusula de barreira na fase de execução: 65%.</u> TCL TRT/MG 2019: 33,61% - Meta: 31,61%
Resultado TRT/MG	Total: 41,04% Conhecimento: 37,58% Execução: 47,75%

"Descrição: indica o percentual de processos que, no período de 12 meses, permaneceu em tramitação sem solução definitiva. São desconsiderados os processos suspensos, sobrestados ou em arquivo provisório e as execuções fiscais. Computar os processos de 2º grau, de 1º grau, das turmas recursais e dos juizados especiais (quando aplicável), somando-se os casos de conhecimento e de execução judicial e extrajudicial não fiscal."

The background features a light blue bar chart with four bars of increasing height from left to right. A large, semi-transparent light blue arrow points diagonally upwards from the bottom left towards the top right, passing behind the text.

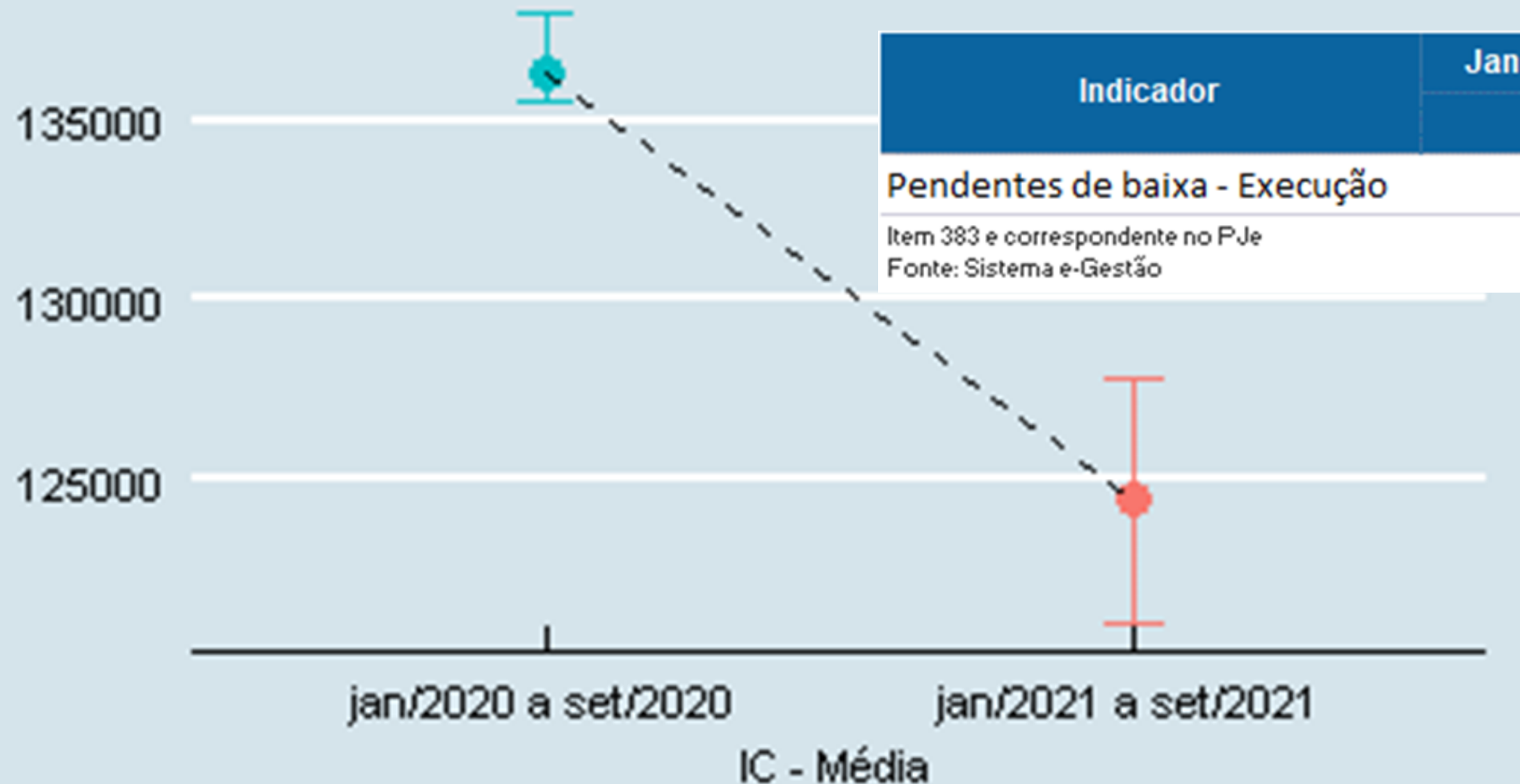
ANÁLISE ESTATÍSTICA

**Indicador relacionado:
Pendente de Baixa - Execução**

1º GRAU (EXECUÇÃO)

Comparativo das médias dos processos pendentes de baixa

Pendentes de Baixa Execução



Indicador	Jan a set 2020	Jan a set 2021	Variação percentual
	Média	Média	
Pendentes de baixa - Execução	136.284	124.425	-8,70%

Item 383 e correspondente no PJe
Fonte: Sistema e-Gestão




1º GRAU (EXECUÇÃO)

Pendentes de baixa estratificados pelo ano do processo

Ano do processo	Pendentes de baixa na execução (em 30/09/21)
Até 2010	18.670
2011	4.436
2012	5.558
2013	6.707
2014	8.312
2015	9.187
2016	12.446
2017	13.047
2018	10.729
2019	13.194
2020	11.152
2021	3.198

Item 383 e correspondente no PJe

Fonte: Sistema e-Gestão



The background features a stylized illustration of a hand holding a pen, positioned as if writing on a document. The hand and pen are rendered in light gray and white tones, with a soft shadow effect. The document is represented by a light blue rectangular area with rounded corners, containing several horizontal gray lines that suggest text. The overall aesthetic is clean and professional.

**OE5:
ASSEGURAR O TRATAMENTO
ADEQUADO DOS CONFLITOS
TRABALHISTAS**

META 3

Meta 3 CNJ	Estimular a conciliação (fase de conhecimento)
Descrição	Aumentar o índice de conciliação em relação à média do biênio 2018/2019, em 1 ponto percentual. Cláusula de barreira: 40%. <u>Meta TRT/MG: 45,63%</u>
Resultado TRT/MG	46,64%

Conciliações	Até Set/2021
1º grau	51.416

**OE2:
PROMOVER O TRABALHO
DECENTE E A
SUSTENTABILIDADE**

META 9

Meta 9 CNJ	Integrar a Agenda 2030 ao Poder Judiciário
Descrição	Realizar ações de prevenção ou desjudicialização de litígios voltadas aos objetivos de desenvolvimento sustentável (ODS), da Agenda

O CSJT desenvolveu plano de ação para a Meta 9 (em 2021) para todos os tribunais, o qual prevê a implantação do CODEX, um programa de mineração de dados com base em algoritmos de pesquisa. A área de TIC do TRT/MG está trabalhando no piloto de implantação e uso do CODEX.

O TRT/MG incluiu, ainda, ações extras ao Plano de Ação da Meta 9, como o Painel de Business Intelligence (BI) da Meta 9 (já em atividade) e a audiência pública virtual realizada, em 27/8/2021, pelo Programa de Combate ao Trabalho Infantil e Estímulo à Aprendizagem: "Aprendizagem Profissional: Direito Fundamental e o Papel dos Sindicatos". Até o fim do ano, a meta estará totalmente cumprida.

An illustration featuring three stylized human figures within a light blue circular frame. The figure in the foreground is a man with a beard, wearing a green suit jacket and a yellow tie. Behind him are two other figures: a man with brown hair on the left and a man with dark hair on the right. The background is white with several floating circles in shades of yellow and light blue. The text is centered over the figures.

**OE9:
INCREMENTAR MODELO DE
GESTÃO DE PESSOAS EM
ÂMBITO REGIONAL**

META 10



Meta 10 CNJ	Saúde de magistrados e servidores
Descrição	Realizar exames periódicos de saúde em 15% dos magistrados e 15% dos servidores e promover pelo menos uma ação com vistas a reduzir a incidência de casos de uma das cinco doenças mais frequentes constatadas nos exames periódicos de saúde ou de uma das cinco maiores causas de absenteísmos do ano anterior.

Em razão da pandemia e das dificuldades para a realização dos exames periódicos, o CNJ suspendeu a exigência para fins de cumprimento da Meta e passou a requerer tão somente a realização de uma ação com vistas a reduzir a incidência de doenças frequentes.

A Secretaria de Saúde realizou diversas dessas ações, como: o programa de acolhimento psicológico; o projeto "Saudavelmente"; a campanha "Janeiro Branco", sobre saúde mental; o curso "Yoga e Meditação", com turmas **on-line**; o programa de atendimentos ergonômicos **on-line**; e o Programa de Gestão de Riscos Psicossociais.

Desse modo, resta cumprida a Meta 10, do CNJ, para 2021.



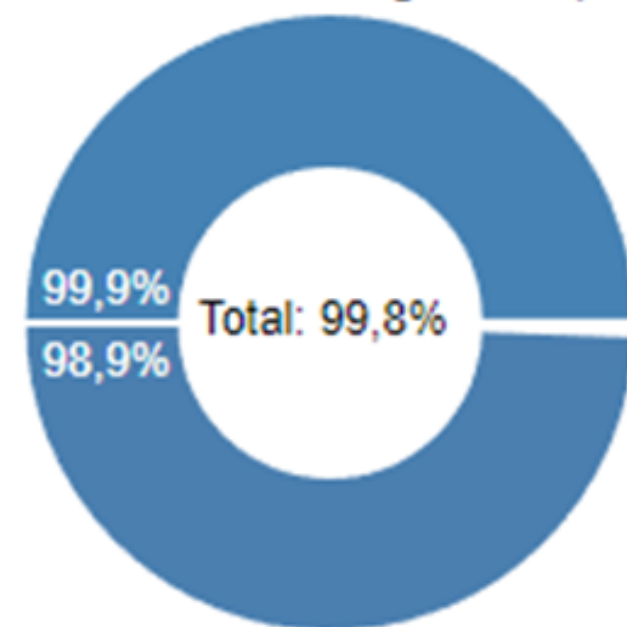
**OE10:
APRIMORAR A GOVERNANÇA
DE TIC E A PROTEÇÃO DE
DADOS**

META 11

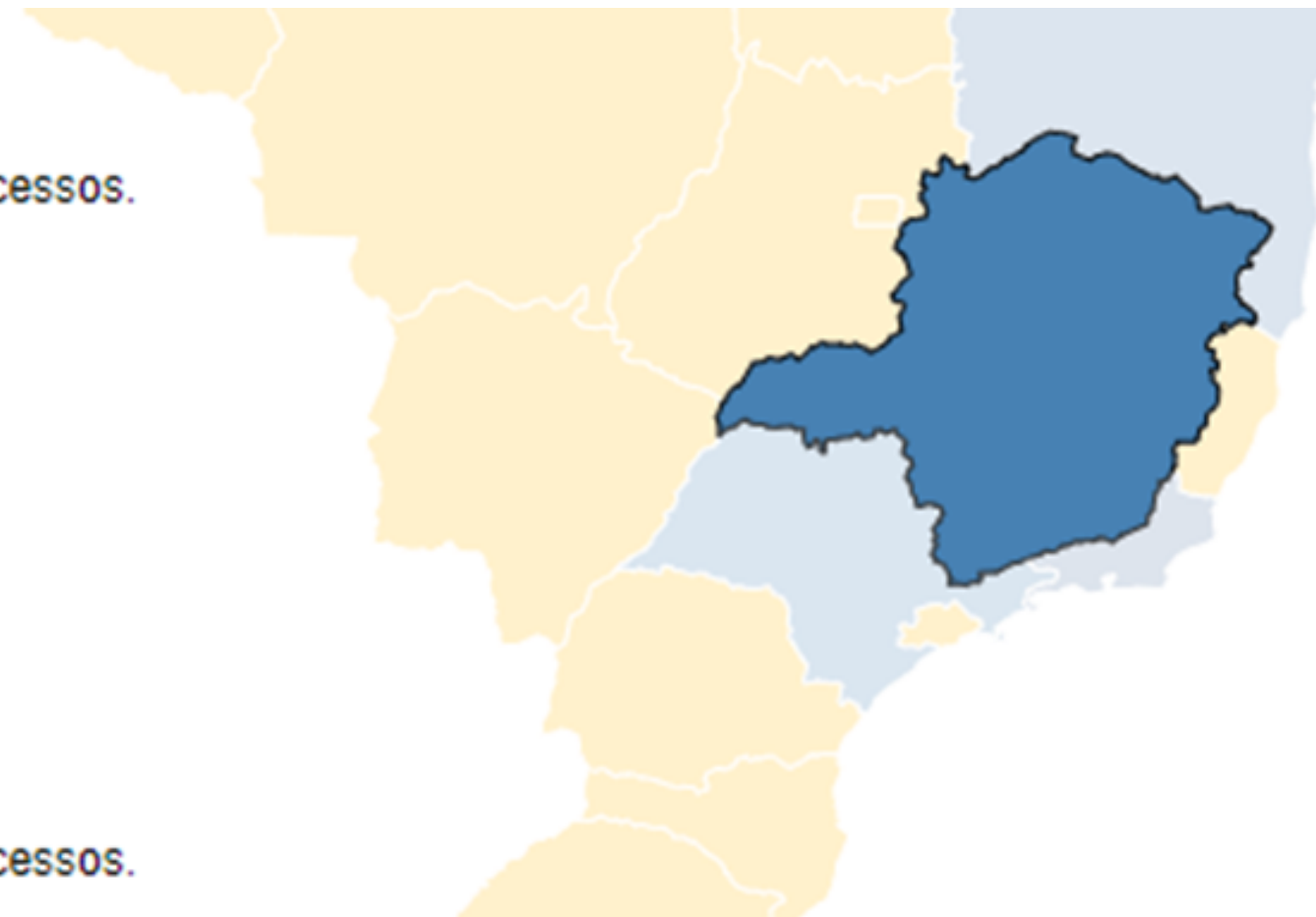
Meta 11 CNJ	Aumentar a tramitação dos processos de forma eletrônica
Descrição	Alcançar 100% de processos judiciais eletrônicos em relação ao acervo total.

Minas Gerais

1º Grau: faltam migrar 162 processos.



2º Grau: faltam migrar 443 processos.



Observados os termos do art. 45, § 1º, da Consolidação dos Provimentos da Corregedoria-Geral da Justiça do Trabalho.



Iniciativas estratégicas

**Escritório de Projetos, Riscos e Governança
Institucional (EPRGOV)**

PORTFÓLIO ESTRATÉGICO 2021-2026

- Portfólio aprovado pela Presidência:

- Programa “Implantação do Plano de Gestão de Pessoas”;
- Programa “Governança”;
- Projeto “Governança e Gestão do Lançamento de Dados da Área Judiciária”;
- Projeto “Conciliação Pré-audiência Inicial”;
- Projeto “Revisão do Plano de Classificação e Tabela de Temporalidade e Destinação de Documentos Administrativos”;
- Projeto “Aprimoramento do Serviço de Informação ao Cidadão (SIC)”*;
- Projeto “Energia Positiva”;
- Projeto “DATA LAKE”;
- Projeto “Implantação eSocial”; e
- Projeto “Terceirização Garantida”.

*Em encerramento.



Obrigado!

Secretaria de Gestão Estratégica (SEGE)

gestaoestrategica@trt3.jus.br

(31) 3228-7013