

Relatório de Desempenho do Plano de Logística Sustentável




Tribunal Regional do Trabalho da 3ª Região
Elaboração: Seção de Sustentabilidade e Inclusão
Ano Referência: 2022

SUMÁRIO

- 1 [Introdução](#)
- 2 [Análise de Desempenho dos Indicadores de Sustentabilidade](#)
 - 2.1 [Papel](#)
 - 2.2 [Copos Descartáveis](#)
 - 2.3 [Água envasada em embalagem plástica](#)
 - 2.4 [Impressão](#)
 - 2.5 [Energia Elétrica](#)
 - 2.6 [Água e Esgoto](#)
 - 2.7 [Gestão de Resíduos](#)
 - 2.8 [Reformas e Construções](#)
 - 2.9 [Limpeza](#)
 - 2.10 [Telefonia](#)
 - 2.11 [Veículos](#)
 - 2.12 [Combustíveis](#)
 - 2.13 [Qualidade de vida](#)
 - 2.14 [Ações Solidárias](#)
 - 2.15 [Capacitação em Sustentabilidade](#)
- 3 [Relatório de Ações – Plano de Ações do PLS 2022](#)
- 4 [Conclusão](#)

INTRODUÇÃO



O Plano de Logística Sustentável (PLS) é instrumento que se alinha à Estratégia Nacional do Poder Judiciário, e aos Planos Estratégicos dos órgãos, com objetivos e responsabilidades definidas. O PLS é constituído de indicadores, metas, prazos de execução e mecanismos de monitoramento e avaliação de resultados. Assim, o documento permite estabelecer e acompanhar periodicamente, racionalização e qualidade, que objetivam uma melhor eficiência do gasto público e da gestão dos processos de trabalho, além de uma maior observância da responsabilidade socioambiental, considerando a visão sistêmica do órgão.

A partir dos mecanismos de monitoramento e avaliação periódicos estabelecidas, é possível analisar e readequar ações a fim de se alcançar os resultados pretendidos. Dessa forma é publicado anualmente o Plano de Ações do PLS.

A Resolução CNJ 400/2021, que dispõe sobre a política de sustentabilidade no âmbito do Poder Judiciário estabelece em seu artigo 10 que os resultados apurados relativos aos indicadores de desempenho e às ações do PLS devem compor seu Relatório de Desempenho, que será publicado no sítio eletrônico do órgão e encaminhado ao CNJ até o dia 28 de fevereiro do ano seguinte ao ano base.

Assim, o presente Relatório de Desempenho Anual do PLS demonstra o balanço dos resultados referentes ao ano de 2022, conforme os indicadores apresentados.



Índice de racionalização de consumo de papel						
META: Reduzir em no mínimo 24% o consumo de resmas de papel até o ano de 2026. Ano base: 2019						
Fórmula: $(1 - (\text{Consumo do ano corrente} / \text{Consumo em 2019})) * 100$	2021	2022	2023	2024	2025	2026
	-4%	-8%	-12%	-16%	-20%	-24%
Meta atingida						

1.2 COPOS DESCARTÁVEIS

Percebe-se um aumento na ordem de 689% no consumo de copo descartável com relação ao ano de 2021, impulsionado pelo retorno das atividades presenciais no âmbito do TRT3, assim como no item anterior. Acrescenta-se ao retorno presencial a sensação de insegurança em relação à utilização de bebedouros de coluna sem copos, diante das ameaças à saúde pública e possível transmissão de doenças diversas. Destarte, o Regional tem distribuído mais copos descartáveis, para garantir a segurança em saúde para o público externo.

Para minimizar tal problema, o TRT-MG vem avaliando a compra de copos alternativos, como o de papel, que tem uma decomposição mais rápida que a de plástico.

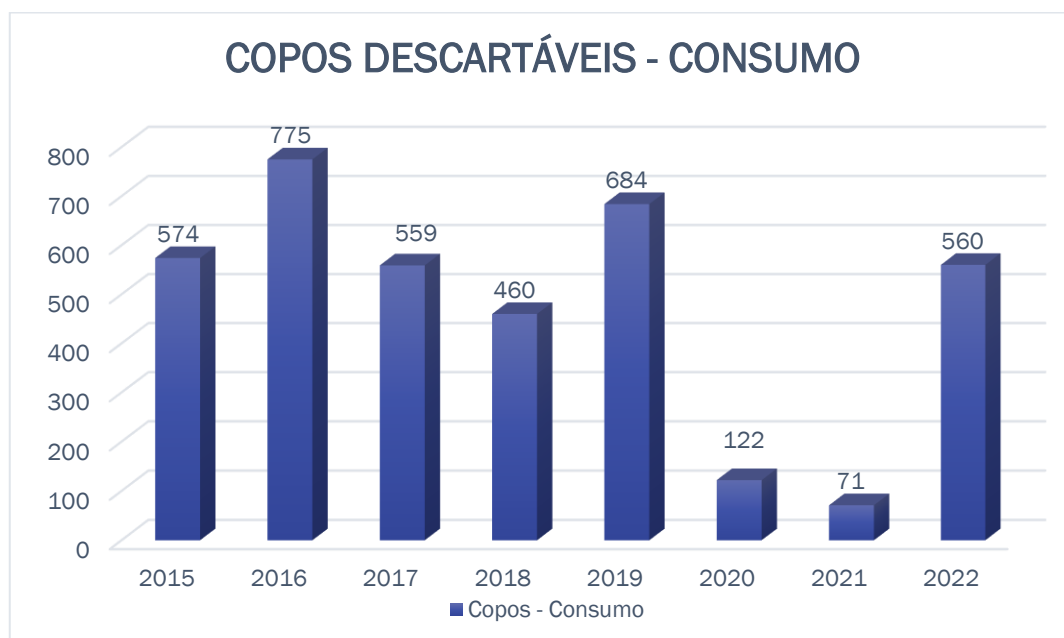


Gráfico 2 – Consumo de copos descartáveis no ano base
Fonte: Secretaria de Material e Logística (SEML)

Em relação ao ano de 2019, o dado apresentou uma queda de 18%.

Índice de racionalização de consumo de copos descartáveis						
META: Reduzir em pelo menos 90% o consumo de copos descartáveis até 2026. Ano base: 2019						
Fórmula: $(1 - (\text{Consumo do ano corrente} / \text{Consumo do ano anterior})) \times 100$	2021	2022	2023	2024	2025	2026
	-20%	-30%	-40%	-50%	-70%	-90%
Meta não atingida						

1.3 ÁGUA ENVASADA EM EMBALAGEM PLÁSTICA

O consumo de água envasada em embalagens plásticas renováveis cresceu aproximadamente 103% em relação a 2021, tendo, no entanto, caído aproximadamente 87% em relação a 2019, conforme gráfico a seguir. O consumo de embalagens descartáveis passou a ocorrer em 2022.

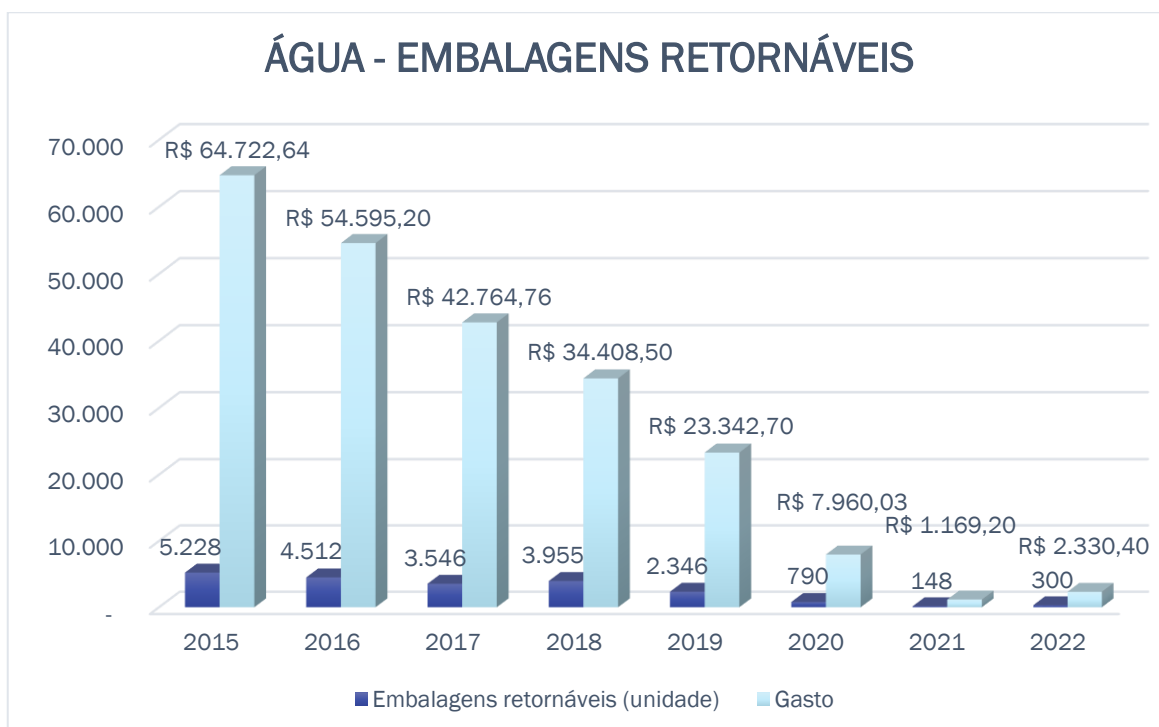


Gráfico 3 – Consumo de copos descartáveis no ano base
Fonte: Secretaria de Gestão de Serviços e Terceirizados

Em relação à meta estabelecida no PLS-TRT3, tem-se:

Índice de racionalização de consumo de água envasada em embalagens plásticas						
Reduzir em no mínimo 6% o consumo de embalagens retornáveis de água mineral até o ano de 2026. Ano base: 2019						
Fórmula: $(1 - (\text{Consumo do ano corrente} / \text{Consumo em 2019})) * 100$	2021	2022	2023	2024	2025	2026
	-1%	-2%	-3%	-4%	-5%	-6%
Meta atingida						

1.4 IMPRESSÃO

A quantidade de impressões realizadas em 2022 foi 79% maior do que em 2021, embora 58% menor do que em 2019. A quantidade de equipamentos de impressão subiu aproximadamente 19%, de modo que a relação de impressões por equipamento cresceu cerca de 51%.



Gráfico 4 – Impressões
Fonte: Secretaria de Suporte e Atendimento

Em relação ao índice de racionalização de impressões, instituído no PLS-TRT3 tem-se:

Índice de racionalização de impressões						
Reduzir em no mínimo 24% a quantidade de impressões até o ano de 2026. Ano base: 2019						
Fórmula: $(1 - (\text{Consumo do ano corrente} / \text{Consumo em 2019})) * 100$	2021	2022	2023	2024	2025	2026
	-4%	-8%	-12%	-16%	-20%	-24%
Meta atingida						

1.5 ENERGIA ELÉTRICA

Em 2022, o consumo de energia elétrica subiu aproximadamente 8% em relação ao ano de 2021. Contudo, apresentou uma queda de cerca de 37% em relação ao consumo de 2019, ano referência.

O gasto com energia elétrica, por sua vez, manteve-se praticamente o mesmo com relação a 2021, com um aumento de apenas 0,5%. Em relação ao ano de 2019, observa-se uma queda de aproximadamente 31% no gasto com energia, representando um aumento do preço médio da energia, que também pode ser observado por um maior distanciamento entre a linha e a coluna no gráfico a seguir.

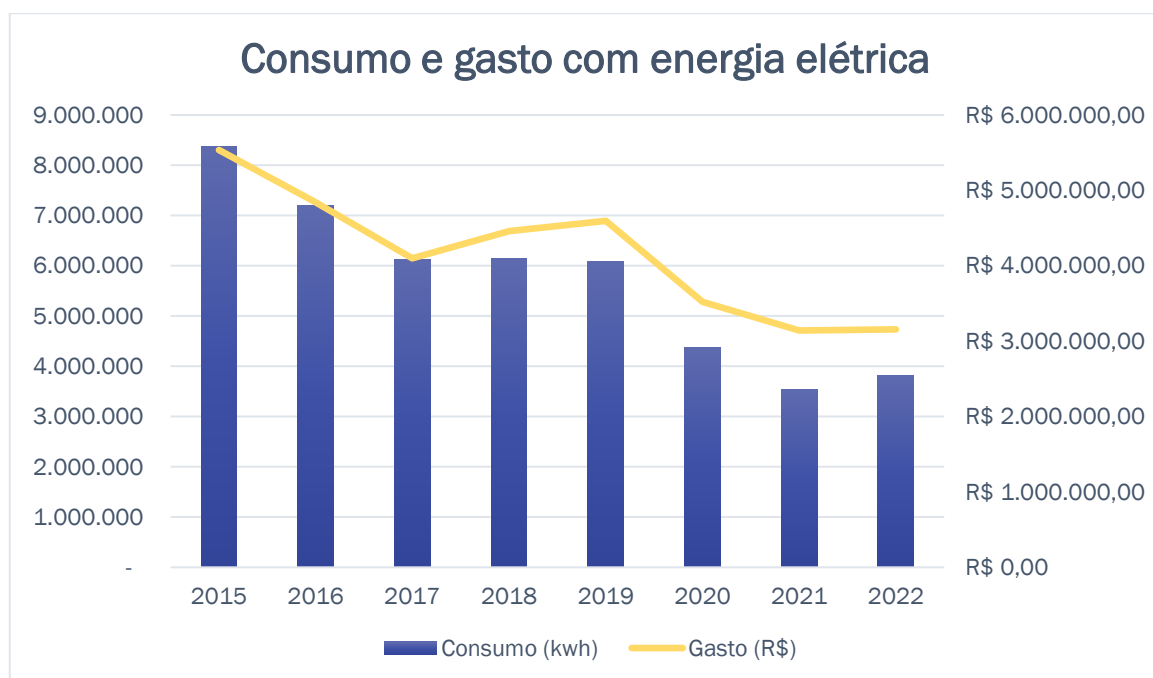


Gráfico 5 – Consumo e gasto com energia elétrica
Fonte: Secretaria de Engenharia

A partir desses dados, observa-se que o TRT3 cumpriu a meta estabelecida em seu PLS. Percebe-se, também, o impacto positivo das recentes medidas de redução de consumo e gasto com energia elétrica, a partir do Projeto Estratégico Energia Positiva, quando foram substituídas as todas as lâmpadas fluorescentes por LED e substituídos cerca de 80% dos aparelhos de ar condicionado por *splits*. Após 3 anos de um consumo de energia estável (2017 a 2019), verificou-se uma redução nos anos de 2020 e 2021, grande parte em razão dos trabalhos do Regional em formato telepresencial. Porém, em 2022, mesmo com a volta ao trabalho presencial tendo ocorrido em março, não foi verificada uma elevação de consumo considerável em relação àqueles anos, tendo sido mantida uma grande diferença com relação a 2019.

Índice de racionalização de consumo de energia elétrica						
Reduzir em no mínimo 10% o consumo de energia elétrica até o ano de 2026. Ano base: 2019						
Fórmula: $(1 - (\text{Consumo do ano corrente} / \text{Consumo em 2019})) * 100$	2021	2022	2023	2024	2025	2026
	-5%	-6%	-7%	-8%	-9%	-10%
Meta atingida						

1.6 ÁGUA E ESGOTO

Em relação ao consumo e gasto com água e esgoto, observou-se uma redução de 8% do consumo em relação a 2021, e uma redução de aproximadamente 7% do gasto, com

um leve aumento do preço médio cobrado pelo tratamento de água. Em relação a 2019, a redução do consumo foi de 16% e de gasto foi de 22%, sendo que 2019 foi o ano que apresentou o maior preço médio de água, o que também pode-se notar pela maior distância entre a linha e a coluna no gráfico a seguir.

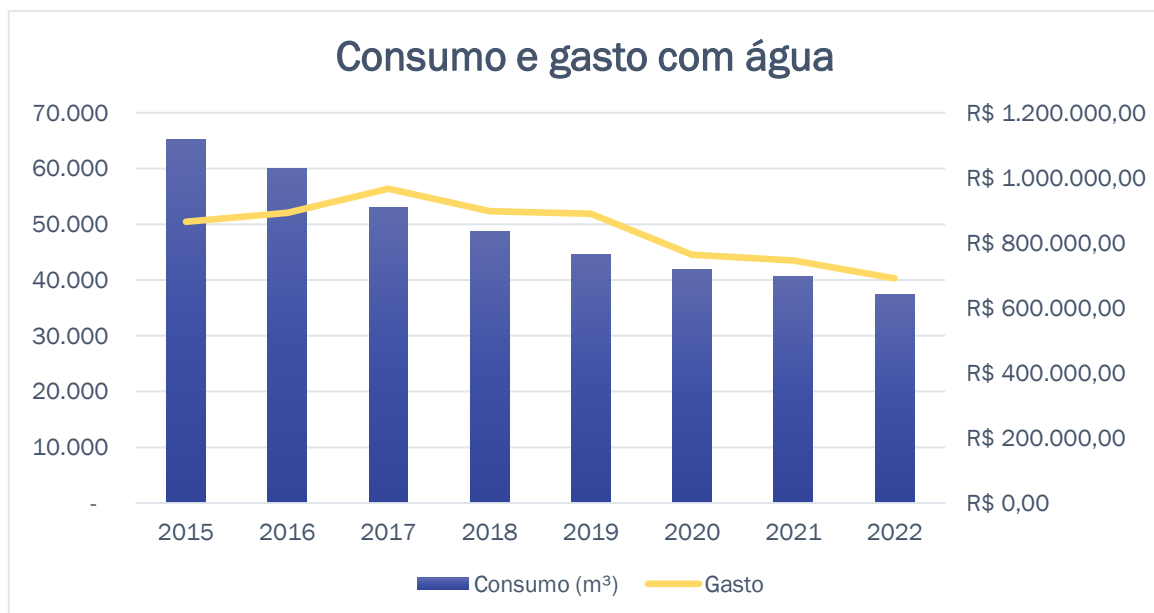


Gráfico 6 – Consumo e gasto com água
Fonte: Secretaria de Engenharia

Sendo assim, a meta de racionalização do consumo de água estabelecida pelo TRT3 em seu PLS foi atingida.

Índice de racionalização de consumo de água						
Reduzir em no mínimo 2% o consumo de água até o ano de 2026. Ano base: 2019						
Fórmula: $(1 - (\text{Consumo do ano corrente} / \text{Consumo em 2019})) \times 100$	2021	2022	2023	2024	2025	2026
	-1%	-2%	-3%	-4%	-5%	-6%
Meta atingida						

1.7 GESTÃO DE RESÍDUOS

A doação de resíduos recicláveis a associações de catadores de materiais recicláveis cresceu cerca de 190% em 2022, atingindo um patamar de 15,9 toneladas doadas. O descarte de resíduos de suprimento de impressão, por outro lado, apresentou queda de aproximadamente 23%, conforme gráfico a seguir.

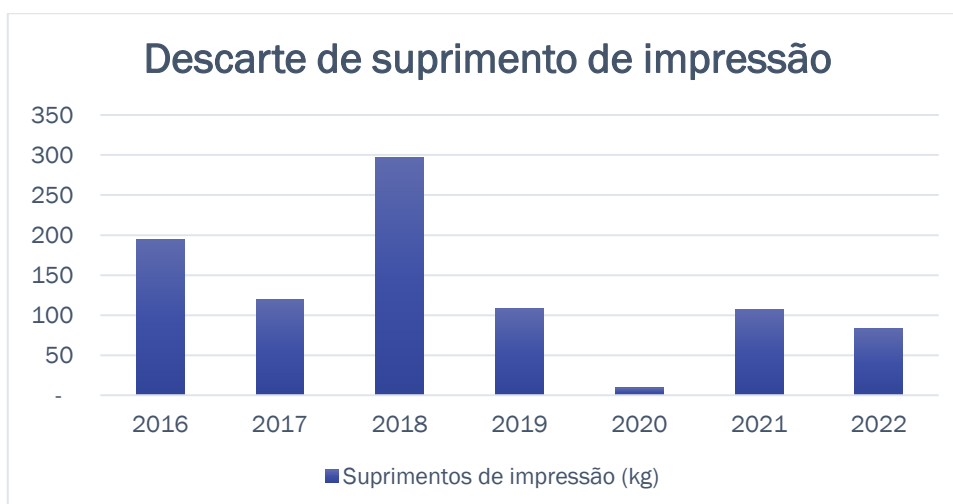


Gráfico 7 – Descarte de suprimentos de impressão
Fonte: Secretaria de Material e Logística

Em relação a 2021, o descarte de resíduos de saúde subiram cerca de 22%, enquanto os resíduos de obras e reformas cresceram aproximadamente 115%. Esse aumento deve-se parcialmente pelo retorno ao trabalho presencial, sendo que os resíduos de saúde caíram cerca de 32% em relação a 2019.

No caso dos resíduos de obras e reformas, o acentuado crescimento dos últimos anos vem ocorrendo em razão dos projetos da Administração do Tribunal, com a reforma de prédios próprios e construção de novo edifício para abrigar unidades da Justiça do Trabalho Mineiro, possibilitando a devolução de imóveis locados e, conseqüentemente, uma grande economia de médio e longo prazo para o Regional.

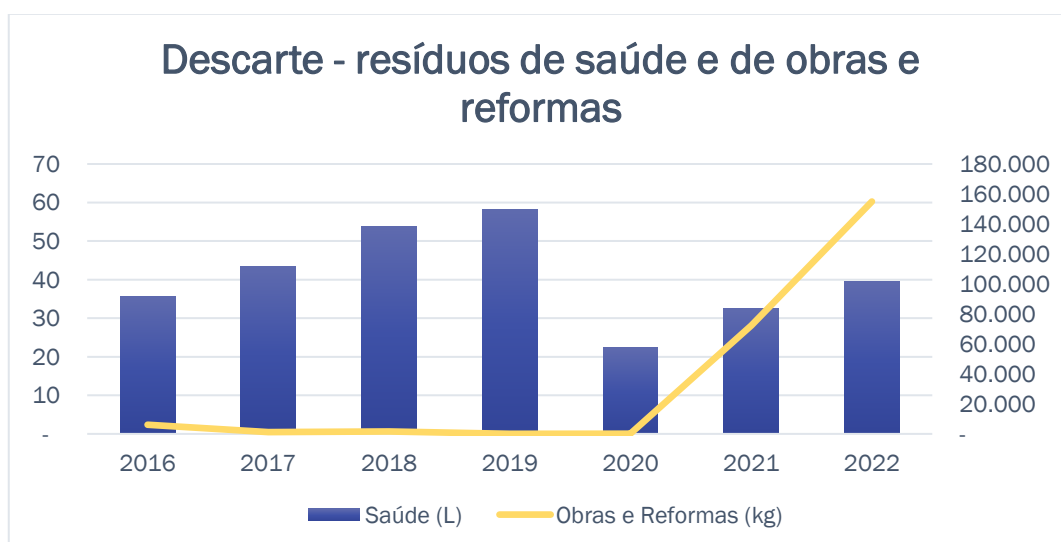


Gráfico 8 – Consumo e gasto com água
Fonte: Secretaria de Engenharia

O Regional não tem realizado descarte de lâmpadas via descontaminação, uma vez que as lâmpadas fluorescentes têm sido substituídas por lâmpadas de LED enquanto

ainda estão em funcionamento. As lâmpadas substituídas são doadas a órgãos públicos interessados.

Em 2022, o Tribunal retomou o recolhimento e descarte ambientalmente correto de pilhas e baterias, com postos de recolhimento nos prédios da Capital do estado. Para possibilitar o descarte ambientalmente adequado desses materiais no interior do estado, o Regional tem incentivado agentes socioambientais voluntários a contribuir, uma vez que a ação não é possível ser realizada de forma centralizada, diante da grande capilaridade do TRT3.

A meta estabelecida pelo PLS do Regional em relação ao presente indicador não foi atingida, sendo que a coleta seletiva estava vigente, em dezembro de 2022, em 41% dos municípios da Justiça do Trabalho mineira.

Índice de abrangência da coleta seletiva						
Realizar a coleta seletiva em 80% das localidades da Justiça do Trabalho em Minas Gerais						
Fórmula: (Unidades com coleta seletiva / Unidades sem coleta seletiva)* 100	2021	2022	2023	2024	2025	2026
	40%	50%	60%	70%	75%	80%
Meta não alcançada						

1.8 REFORMAS E CONSTRUÇÕES

Em 2022, o gasto do TRT3 com reformas foi 87% menor do que em 2021. Importante mencionar, no entanto, que até 2021 os gastos com reformas e com a construção de edifícios novos eram contabilizados em conjunto. Em 2020, o Regional iniciou o projeto de construções novas a fim de melhorar a ocupação de imóveis próprios e devolver imóveis alugados, gerando uma grande economia anual. Sendo assim, o gasto com reformas em 2020 e 2021 foi muito elevado.

A partir da Resolução CNJ n. 400/2021, os gastos com construções de novos edifícios passaram a ser contabilizados separadamente. Com os mencionados projetos ainda em andamento, esse gasto em 2022 foi de R\$3.305.929,81.

A meta estabelecida no PLS-TRT3 foi a de zerar o déficit de acessibilidade em pelo menos 8 unidades da Justiça do Trabalho mineira por ano. Entretanto, considerando as dimensões geográficas do estado de Minas Gerais, bem como a grande capilaridade da JT no estado, com unidades em 66 municípios, optou-se pela contratação externa dos projetos de adequação de acessibilidade, que deverá ocorrer nos primeiros meses de 2023. O processo

de contratação dos projetos relativos às unidades do interior do estado, por sua vez, provavelmente será concluído no segundo semestre.

Sendo assim, a meta será revista quando da atualização do PLS-TRT3, que ocorrerá também no ano de 2023.

Índice de redução dos déficits de acessibilidade física						
Zerar os déficits de acessibilidade física em pelo menos 8 unidades da JT mineira por ano						
Fórmula:	2021	2022	2023	2024	2025	2026
Não se aplica	8 adequações	8 adequações	8 adequações	8 adequações	8 adequações	8 adequações
Meta não alcançada						

1.9 LIMPEZA

Em 2022, observou-se uma queda de 22% no gasto com limpeza. Parte dessa redução deve-se às recentes medidas de sustentabilidade do Regional, com o reaproveitamento do espaço físico que possibilitou a devolução de imóveis alugados na capital e interior. Sendo assim, a área contratada nos contratos de limpeza apresentou uma redução de aproximadamente 17%, refletindo no valor do contrato.

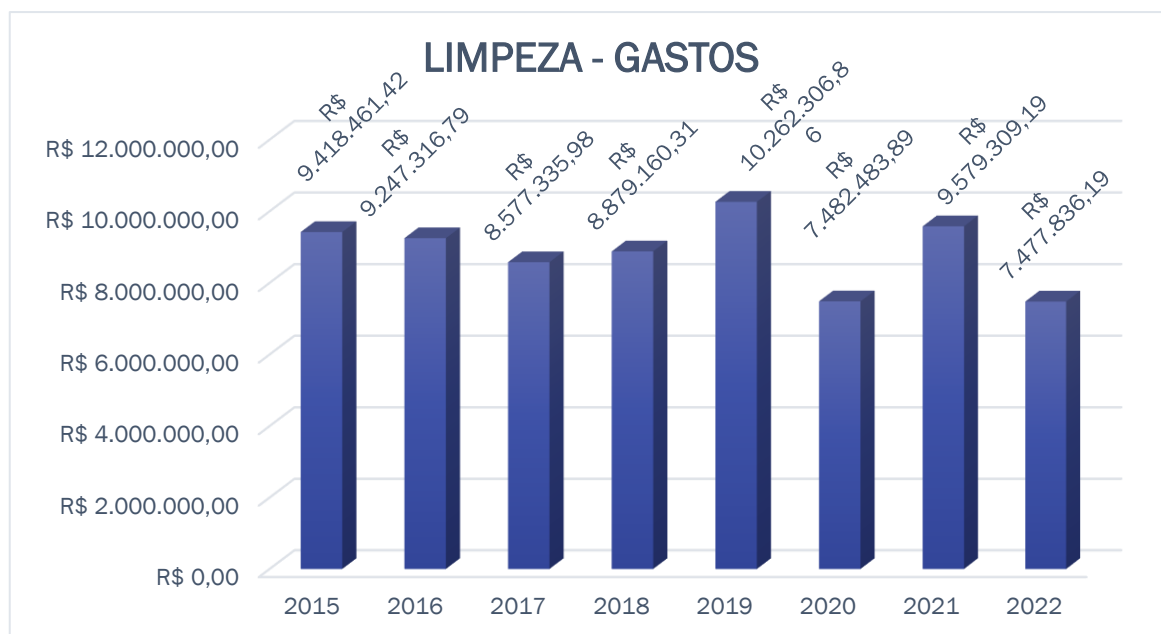


Gráfico 8 – Gastos com limpeza

Fonte: Secretaria de Gestão de Serviços e Terceirizados (SEGEST)

Contudo, conforme observa-se no gráfico a seguir, o gasto de limpeza por m² também apresentou uma redução, embora menos significativa.



Gráfico 9 – Gastos com limpeza por m²

Fonte: Secretaria de Gestão de Serviços e Terceirizados (SEGEST)

Em relação à meta estabelecida no PLS-TRT3, tem-se:

Índice de aumento de gastos com serviços de limpeza						
Limitar o aumento dos gastos com serviços de limpeza em 4% ao ano, sem prejuízos dos reajustes legais						
Fórmula: $(\text{Gastos do ano corrente} / \text{Gastos do ano anterior}) * 100 - 100$	2021	2022	2023	2024	2025	2026
	4%	4%	4%	4%	4%	4%
Meta atingida						

1.10 VIGILÂNCIA

Em 2022, o número de pessoas contratadas para a vigilância armada do TRT3 foi reduzido em aproximadamente 2%. Tal mudança, no entanto, não ocorreu desde o início do ano. Inicialmente, em janeiro de 2022, o número de pessoas contratadas era o mesmo do ano de 2021, tendo diminuído em fevereiro e depois novamente em maio. Sendo assim, o custo anual por pessoa é calculado tomando por base o número final de pessoas - em dezembro de 2022 - mas o valor pago não foi o mesmo todo o ano. Considerando tal variação, o custo por pessoa subiu cerca de 10% em relação a 2021 e 17% em relação a 2020. O aumento do gasto com os contratos de vigilância foi de aproximadamente 8% em relação a 2021.

Importante destacar, no entanto, que o Regional não realiza atualização monetária nos dados apresentados nos Relatórios de Desempenho do PLS. O aumento de gasto, dessa forma, nem sempre reflete aumentos reais.

O TRT3 não possui vigilância desarmada.



Gráfico 11 – Nº de pessoas contratadas e gastos com vigilância armada
 Fonte: Secretaria de Gestão de Serviços e Terceirizados (SEGEST)

Em relação à meta estabelecida, tem-se:

Índice de aumento de gastos com vigilância						
Limitar o aumento dos gastos com serviços de vigilância em 4% ao ano, sem prejuízos dos reajustes legais						
Fórmula: (Gastos do ano corrente/Gastos do ano anterior)*100	2021	2022	2023	2024	2025	2026
	4%	4%	4%	4%	4%	4%
Meta não atingida						

1.11 TELEFONIA

Os gastos com telefonia fixa em 2022 caíram aproximadamente 34%, quando comparados a 2021. Em relação a 2019, a queda foi de aproximadamente 24%, conforme observa-se no gráfico a seguir.

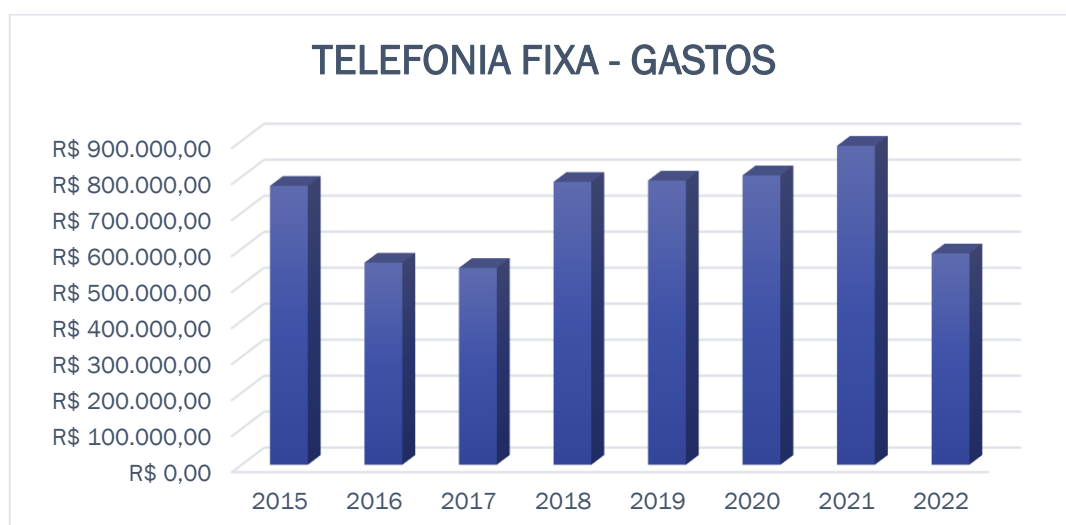


Gráfico 12 – Gastos com telefonia fixa
 Fonte: Secretaria de Planejamento e Execução Orçamentária e Contabilidade

se:

Índice de quantidade de linhas fixas						
Manter ou diminuir a quantidade de linhas contratadas						
Fórmula: Não se aplica	2021	2022	2023	2024	2025	2026
	1779	1779	1779	1779	1779	1779
Meta atingida						

1.12 VEÍCULOS

apresentou uma redução de 44%, conforme observa-se no gráfico a seguir:

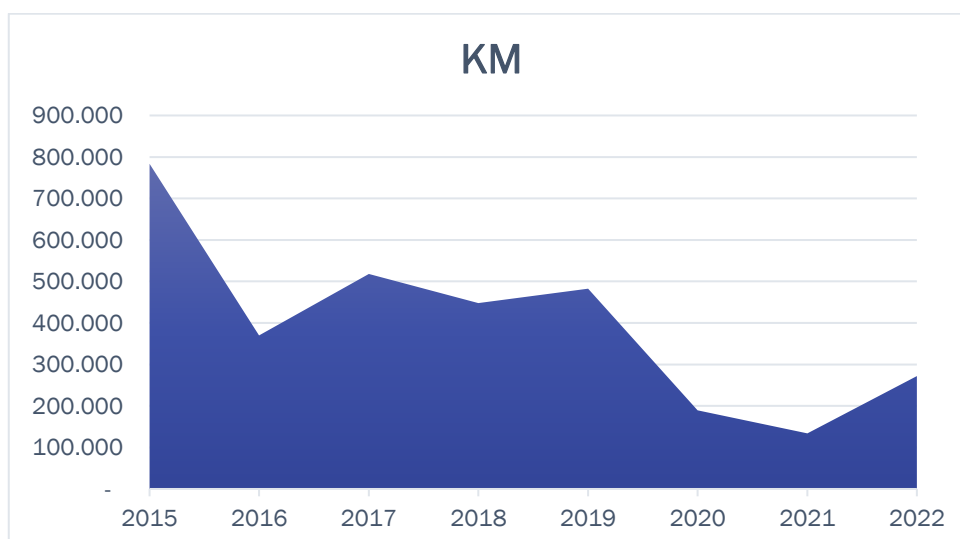


Gráfico 13 – Quilometragem rodada por ano
Fonte: Secretaria de Gestão de Serviços e Terceirizados (SEGEST)

se:

Índice de redução do consumo de diesel						
Reduzir em no mínimo 20% o consumo de diesel até o ano de 2026. Ano base: 2019						
Fórmula: $(1 - (\text{Consumo do ano corrente} / \text{Consumo em 2019})) * 100$	2021	2022	2023	2024	2025	2026
	-10%	-12%	-14%	-16%	-18%	-20%
Meta atingida						

Importante relembrar, conforme informado em relatórios anteriores, que a quantidade de veículos na frota do Regional foi reduzida em 42%, passando de 67 veículos entre 2016 a 2019 para 44 veículos em 2020 e 39 veículos em 2021 e 2022.

Os gastos com veículos em 2022 apresentaram uma queda de aproximadamente 9%, conforme observa-se no gráfico a seguir.

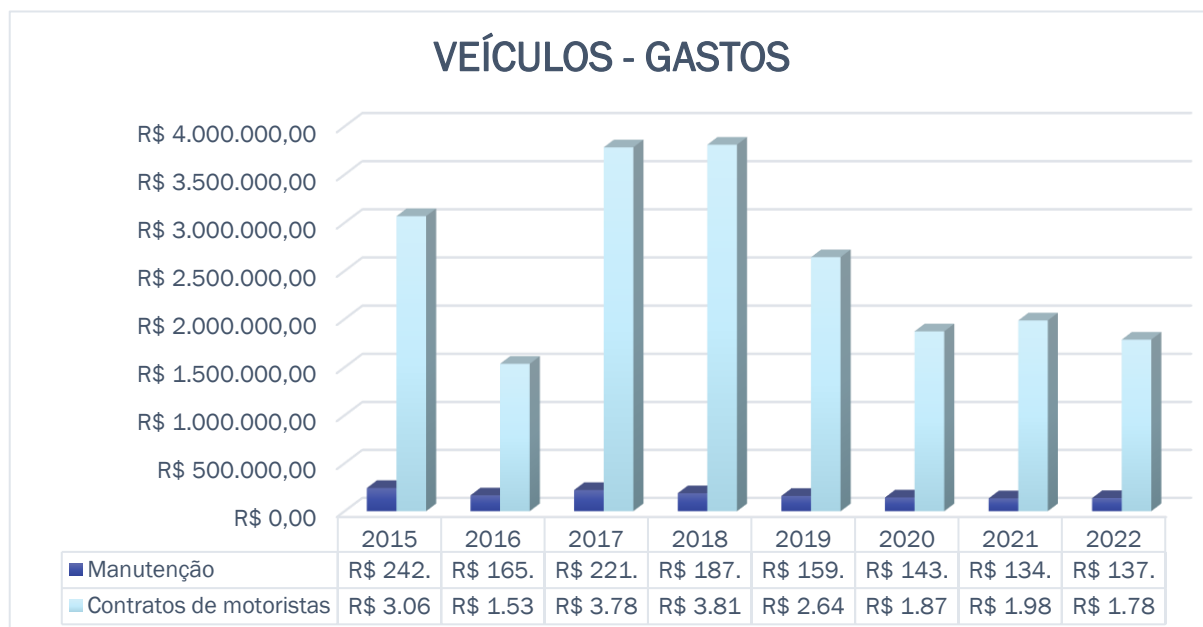


Gráfico 14 – Gastos com manutenção de veículos e contratos de motoristas
Fonte: Secretaria de Gestão de Serviços e Terceirizados (SEGEST)

Apesar do aumento na ordem de 103% da quilometragem rodada, percebe-se apenas um ligeiro aumento de 2,4% no gasto de manutenção com veículos. Assim, verificamos uma redução total de gasto com veículos na ordem de 9%, impulsionado pela redução no gasto com contrato de motoristas.



Gráfico 15 – Gasto por veículo
Fonte: Secretaria de Gestão de Serviços e Terceirizados (SEGEST)

1.13 COMBUSTÍVEIS

O consumo de combustíveis apresentou um aumento de 104% em relação a 2021, embora ainda 56% menor em relação ao consumo em 2019.

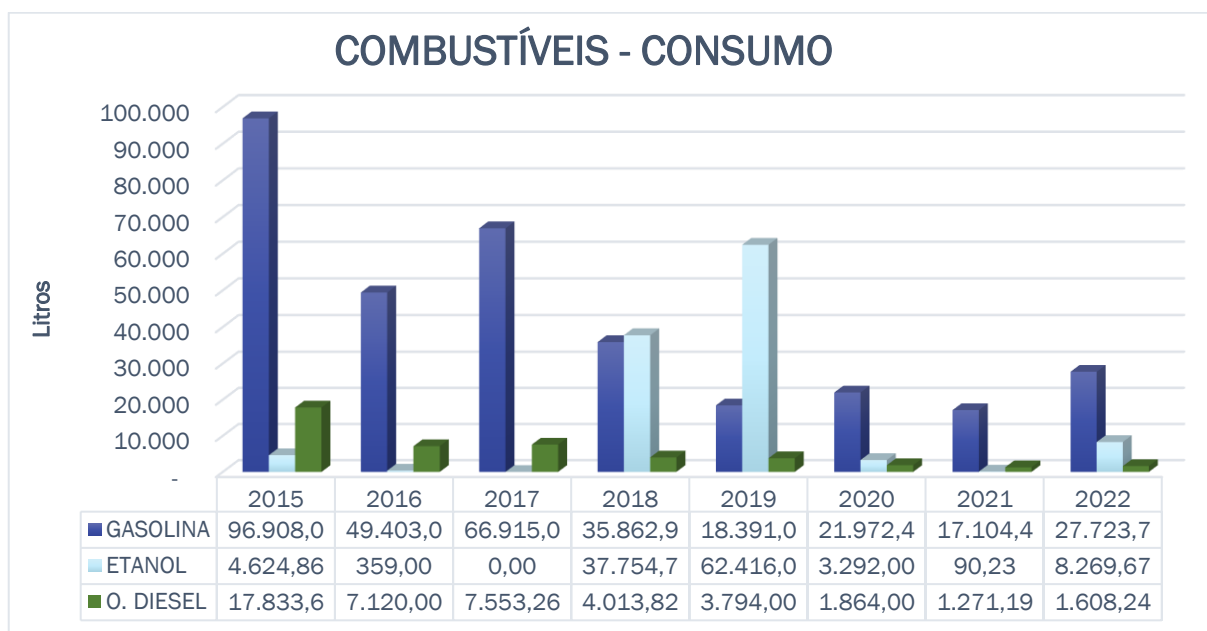


Gráfico 16 – Consumo de combustíveis

Fonte: Secretaria de Gestão de Serviços e Terceirizados (SEGEST)

Destaca-se, também, a diferença da proporção de consumo de etanol e gasolina entre 2021 e 2022, tendo o Regional priorizado mais o etanol no último ano, opção menos poluente e agressiva à natureza e à saúde.

O gasto com combustível apresentou um aumento de 81% em relação a 2021, porcentagem menor do que o aumento de quilometragem rodada. O preço médio pago por combustível pelo Regional caiu cerca de 11%.

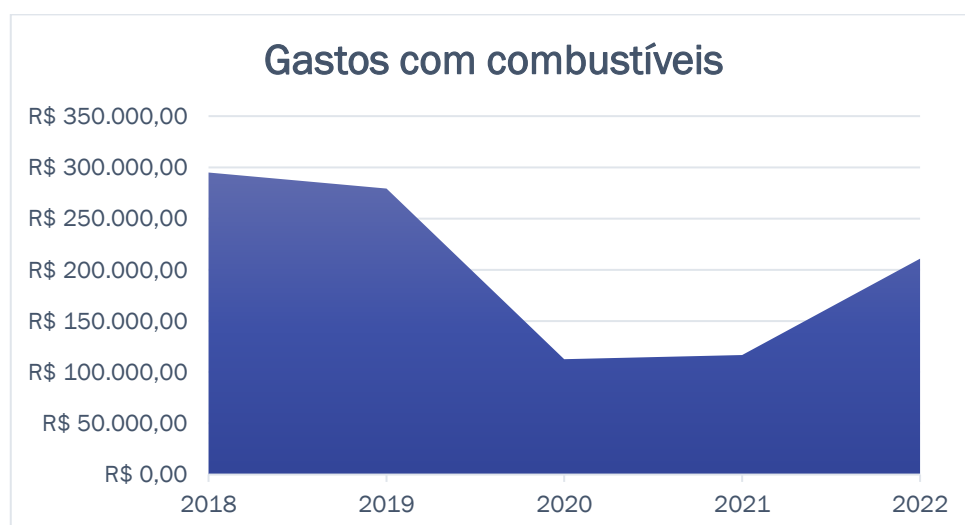


Gráfico 17 – Gastos com combustíveis

Fonte: Secretaria de Gestão de Serviços e Terceirizados (SEGEST)

A meta proposta no PLS-TRT3 para o presente indicador foi cumprida, com a redução de 58% no consumo de óleo diesel.

Índice de redução do consumo de diesel						
Reduzir em no mínimo 20% o consumo de diesel até o ano de 2026. Ano base: 2019						
Fórmula: $(1 - (\text{Consumo do ano corrente} / \text{Consumo em 2019})) * 100$	2021	2022	2023	2024	2025	2026
	-10%	-12%	-14%	-16%	-18%	-20%
Meta atingida						

1.14 QUALIDADE DE VIDA

O TRT3 realizou, em 2022, 44 ações de qualidade de vida, apresentando um aumento de cerca de 13% em relação a 2021 e de aproximadamente 52% em relação ao ano-base, 2019. Foram contabilizadas, também, entrevistas e vídeos de conscientização em saúde, disponíveis no canal do TRT3, com uma ampla participação em visualizações. Essa ampla participação garantiu que a meta estabelecida para o indicador no PLS-TRT3 fosse atingida.

Índice de participação em ações de qualidade de vida						
Ter 20% do corpo funcional participado de ações de qualidade de vida no ano						
Fórmula: $(\text{Participantes de ações de qualidade de vida} / \text{Total de integrantes do Corpo Funional}) * 100$	2021	2022	2023	2024	2025	2026
	13,50%	15%	16,50%	18%	19,5%	20%
Meta atingida						

Destaca-se, também, a realização da Semana do Servidor 2022, com a promoção de diversas atividades voltadas para a saúde e bem-estar dos servidores. Durante a semana foi realizada ginástica laboral, com visita a cada uma das unidades da capital; estande de feirinha saudável, com entrega de produtos orgânicos; estande de bicusuco; quick massagem e shiatsu facial. Ao final da semana, foram realizadas uma série de palestras, envolvendo as temáticas: “Rotina e Sobrevivência”, “Inclusão e acessibilidade”, “Trabalho e saúde no Poder Judiciário” e “Ecologia do ser e bem-viver”.

1.15 AÇÕES SOLIDÁRIAS

Em 2022 foram realizados 26 processos de doação de bens de TIC e bens permanentes diversos a entes públicos federais, estaduais e municipais, bem como

cooperativas e associações, nos termos do Decreto n. 9.373, de 11 de maio de 2018. Esses bens possibilitam o bom funcionamento e prestação de serviços das instituições donatárias.

No total, foram doados 612 bens de TIC e 1748 bens permanentes, resultando no montante de R\$515.694,31 para o valor total da doação.

Além disso, foram realizadas outras 3 ações solidárias no Regional em 2022. Em parceria com a Associação dos Magistrados da Justiça do Trabalho da 3ª Região (AMATRA3), foi realizada campanha do agasalho, organizada pela referida Associação e destinada à arrecadação de cobertores, roupas e calçados, destinados a pessoas em situação de rua, com o Apoio do TRT3 em ser um dos pontos de recolhimento.

Também em 2022, foi realizada ação de solidariedade literária, projeto que realiza a doação de livros como incentivo à leitura e combate ao trabalho infantil. Os livros recebidos foram utilizados para a implementação do acervo da biblioteca do Centro de Internação Provisória Dom Bosco, vinculado à Subsecretaria de Atendimento Socioeducativo da Secretaria de Justiça e Segurança Pública do Estado de Minas Gerais. O objetivo da ação foi contribuir com o desenvolvimento do hábito da leitura e incentivo à educação como mecanismo de transformação social para os jovens internos e seus familiares.

Por fim, foi promovida a ação “Natal Colorido”, em parceria entre o Centro de Memória e o Programa de Combate ao Trabalho Infantil e de Estímulo à Aprendizagem do TRT-MG, que também contou com o apoio da Associação dos Magistrados da Justiça do Trabalho da 3ª Região (AMATRA3). Foram arrecadadas e entregues 2.165 caixas de lápis coloridos para escolas municipais da região metropolitana de Belo Horizonte, além de R\$7.000,00 transferidos via Pix para a campanha.

Foram contabilizadas, então, 29 ações solidárias, cerca de 21% a mais do que o ano de 2021. A participação em muitas dessas ações, no entanto, é de difícil mensuração, uma vez que não é realizada contabilização de todos os doadores, tampouco análise sobre se tais doadores são parte do corpo funcional do Regional ou não. Sendo assim, para tais ações foi contabilizada a participação do corpo funcional responsável por sua elaboração. No caso das doações de mobiliário e bens de TIC, foi considerada a quantidade de colaboradores envolvidos no processo de doação, como os integrantes do Subcomitê de Desfazimento de Bens Inservíveis (SDBI) e os responsáveis pelos lotes de doação.


1.16 CAPACITAÇÃO EM SUSTENTABILIDADE

Em 2022 foram realizadas 18 ações de capacitação em sustentabilidade, 3 a mais do que o ano anterior. O Regional passou a realizar, também, mais cursos em formato Curso

Online Aberto e Massivo (Massive Open Online Course – MOOC). Assim, foi possível a disponibilização de uma quantidade maior de vagas nas capacitações, atingindo um número maior de servidores e magistrados. Com essa iniciativa, as participações em ações de capacitação em sustentabilidade cresceram aproximadamente 53% no último ano, atingindo um total de 1767 participações.

Índice de ações de sensibilização em sustentabilidade						
META: Capacitar no mínimo 80 servidores(as) e/ou magistrados(as) em temas afetos à acessibilidade, por ano						
Fórmula: Não se aplica	2021	2022	2023	2024	2025	2026
	Capacitar 80 servidores(as) / magistrados(as)	Capacitar 80 servidores(as) / magistrados(as)	Capacitar 80 servidores(as) / magistrados(as)	Capacitar 80 servidores(as) / magistrados(as)	Capacitar 80 servidores(as) / magistrados(as)	Capacitar 80 servidores(as) / magistrados(as)
Meta atingida						

RELATÓRIO DE AÇÕES – Plano de Ações do PLS 2022



Eixo temático: Uso eficiente de insumos, materiais e serviços	
Ação	Situação Atual
Formalização de termos de cooperação com outros órgãos públicos para implantação de notificação/intimação eletrônica	O TRT-MG cadastrou no Sistema do Processo Judicial Eletrônico (PJe) 363 Procuradorias de empresas públicas e privadas, para fins de recebimento de notificações, citações e intimações. Além disso, ressalta-se que o TRT-MG adotou o "Juízo 100% Digital" em todas as unidades judiciárias. No âmbito do "Juízo 100% Digital", todos os atos processuais serão exclusivamente praticados por meio eletrônico e remoto, por intermédio da rede mundial de computadores.
Aquisição de bebedouros de coluna para substituir purificadores de água e/ou galões de água.	Foi realizada a substituição de bebedouros que utilizam galões de água por purificadores de água, e não por bebedouros de coluna.
Aquisição ou desenvolvimento de <i>software</i> para identificação da quantidade de impressões por unidade organizacional e por equipamento de impressão	Já está concluído e em execução um software desenvolvido internamente que faz a coleta dos dados das impressoras do Tribunal. A consulta aos dados coletados é feita sob demanda.

Eixo temático: Energia Elétrica	
Ação	Situação Atual
Substituição dos aparelhos de ar condicionado antigos por split	Foram substituídos cerca de 80% dos aparelhos por split.
Substituição das lâmpadas fluorescentes utilizadas em prédios próprios do TRT3 por lâmpadas LED	Troca efetuada em todos os imóveis próprios. Os demais estão sendo feitos sob demanda.
Instalação de sensores de presença em locais que não exijam iluminação constante, como garagens, toaletes, escadas e halls de elevadores	O edifício novo, no Quarteirão 20, já contempla a utilização de sensores de presença nas escadas. Ação incluída novamente no Plano de 2023 para os demais locais.
Estudo sobre a viabilidade de instalação de placas fotovoltaicas em prédios do Tribunal	Estudos iniciados. Ação mantida no Plano de Ações de 2023, para continuidade.

Eixo temático: Água e Esgoto	
Ação	Situação Atual
Realização de campanha de divulgação das ações de servidores(as) para economia de água durante o teletrabalho	Ação não realizada, uma vez que o retorno ao trabalho presencial deu-se no início do ano, em março/2022.
Apresentação de relatório com estudo de viabilidade de reaproveitamento de águas pluviais e/ou água cinza (água residual, proveniente de processos domésticos como lavar louça)	Q20 já contempla o reaproveitamento de água pluvial para a irrigação do telhado verde existente na cobertura. Ação incluída novamente no Plano de 2023 para as demais localidades.
Campanha de incentivo à imediata notificação de vazamentos	Ação não realizada e incluída novamente no Plano de 2023.

Eixo temático: Resíduos	
Ação	Situação Atual
Realização de convênios com associações e/ou cooperativas de catadores para descarte de autos findos e demais materiais recicláveis de forma a maximizar o número de unidades do interior abrangidas por esse serviço	Ação contínua. Em 2022, foi realizada uma extensiva pesquisa em todos os 66 municípios de Minas Gerais onde existem unidades da JT, tendo sido iniciado o processo de cadastramento e convênio com as associações localizadas.
Realização de doações a órgãos/entidades públicos e outras entidades das lâmpadas que vierem a ser substituídas por lâmpadas de LED	Ação concretizada.
Orientação ao corpo funcional quanto à coleta seletiva	Campanha realizada com envio de email e material como cartazes e adesivos para lixeiras. Ação contínua.
Divulgação de ecopontos para descarte de materiais (lixo eletrônico, pilhas, baterias, esponjas de cozinha, cartões, etc)	Instituída nos prédios da capital coleta de pilhas e baterias, e sugestão às unidades do interior. Ação de divulgação de ecopontos incluída no Plano de 2023.

Eixo temático: Qualidade de Vida	
Ação	Situação Atual
Campanha de informação e divulgação do programa de alerta de pausas (Workrave)	Material já construído e discutido com o setor de publicidade da Secretaria de Comunicação. Campanha ainda não veiculada.
Análise e Gestão dos Riscos Ambientais, Ergonômicos e Psicossociais no Trabalho	Licitação em andamento.
Treinamento em Saúde e Segurança do Teletrabalhador	Curso já disponibilizado na plataforma Moodle em formato MOOC desde fevereiro/2022.
Programa SaudavelMENTE	<p>Realização anual das campanhas propostas pelo Ministério da Saúde, que são Janeiro Branco, Setembro Amarelo e Dia Mundial da Saúde Mental - 10 de outubro.</p> <p>Em 2022, o Setembro Amarelo contou com a participação das Varas do Trabalho do Interior, que enviaram fotos dos locais de trabalho e foram customizadas pela SECOM com a cor amarela. Tivemos a divulgação pela Intranet e mídias sociais do TRT.</p> <p>O Dia Mundial da Saúde Mental teve banner e texto na Intranet.</p> <p>A campanha <i>Janeyro Branco 2023</i> foi finalizada no final de 2022 e divulgada em janeiro de 2023.</p> <p>Mensalmente o Espaço Saudavelmente é atualizado com dicas de livros, filmes, cursos, etc, aproveitando datas sugeridas pelo Calendário do Ministério da Saúde ou que consideramos importantes, como foi o caso do Dia do Psicólogo, em agosto/2022.</p> <p>A oficina de Meditação era realizada semestralmente através da Escola Judicial. Por entender que não se trata de uma capacitação, a ação está agora na Diretoria Geral, aguardando parecer sobre a viabilidade de mantê-la ou não. Sendo assim, está provisoriamente suspensa.</p>
Estimativa de Risco Cardiovascular	Ação realizada em todos os atendimentos periódicos. Por meio dessa ação, é traçado o perfil epidemiológico do TRT-MG e repassadas orientações, aos magistrados e servidores, sobre o risco cardiovascular.
Ações de Educação em Saúde	Ação incluída novamente no Plano de 2023, por ser contínua. Em 2022, foram realizados vídeos, palestras e informativos relacionados à educação em saúde.

Eixo temático: Capacitação em Sustentabilidade	
Ação	Situação Atual
Realização de curso voltado à sustentabilidade para, no mínimo, 30 pessoas	Realização do curso “Introdução à Temática Socioambiental”.
Realização de evento de capacitação aos agentes socioambientais	Realizado encontro virtual com os agentes socioambientais com instruções, sugestões e apresentação de vídeo sobre coleta seletiva. Ação incluída novamente no Plano de 2023
Realização de campanha para recrutamento de agentes socioambientais	Campanha realizada e novos agentes socioambientais recrutados
Inserção do tema da responsabilidade socioambiental nos cursos de formação de magistrados e nos eventos realizados para ambientação de novos servidores	Realizadas palestras sobre o tema no curso de Ambientação de Residentes Jurídicos e na Semana Formativa de Magistrados


Eixo temático: Veículos e Combustíveis	
Ação	Situação Atual
Contratação de sistema de transporte de magistrados e servidores por meio de agenciamento de táxis (a exemplo do TáxiGov), ou, alternativamente, de terceirização da frota	TRT-3 irá aderir à Ata de Registro de Preços do Ministério da Economia. Em 2022, foi realizada contratação, mas o serviço prestado não estava de acordo com as necessidades do Regional.
Redução do número de veículos da frota do Tribunal	Proposta de aquisição de 15 veículos médios sedan, 2 van executivas e 1 caminhão ¾ para possibilitar a alienação dos 39 veículos sedan da frota atual.
Implantação de sistema de gerenciamento de frota (software)	Realização de testes pelas áreas envolvidas para avaliação quanto à possibilidade de melhorias e posterior implantação do sistema do TRT8.
Contratação de serviço de limpeza ecológica para os veículos do Tribunal, quando possível	Houve contratação de limpeza ecológica de veículos durante todo o ano de 2022.
Apresentação de relatório com estudo da viabilidade de redução do quadro de motoristas (serviço terceirizado)	O número de motoristas terceirizados foi reduzido de 44 para 20.
Levantamento e controle dos gastos com combustível no Tribunal	Relatório apresentado

Eixo temático: Obras e Reformas	
Ação	Situação Atual
Adequação gradual das unidades do TRT3 para os padrões acessíveis	Pequenas adequações sendo feitas através de contrato de manutenção da Secretaria de Gestão Predial. Contratação de empresa para projeto de acessibilidade para a capital e interior. Termo de Referência em fase final. Ação incluída no Plano de 2023

Eixo temático: Equidade e Diversidade	
Ação	Situação Atual
Consideração de critérios de acessibilidade nas aquisições	Ação incluída novamente no Plano de 2023.
Avaliação das novas versões dos sistemas eletrônicos judiciais e administrativos, para verificação da acessibilidade. Se necessário, envio de sugestões aos Comitês do Pje e do ProAD	Não realizado.
Disponibilização de tradução simultânea em Libras nas palestras, cursos e eventos do Tribunal, divulgando essa iniciativa para o público interno e externo	Processo de credenciamento em andamento, com previsão de início das traduções no primeiro semestre de 2023.
Campanha de divulgação : “Quem somos Nós”	Ação não realizada por deliberação do Subcomitê de Acessibilidade e Inclusão.
Modernização da página eletrônica do TRT em termos de acessibilidade para pessoas com deficiência visual e auditiva	Instituído Grupo de Trabalho para avaliação de acessibilidade dos formulários na intranet. O GT criou modelos de documentos acessíveis que irão, agora, ser utilizados para adaptação de todos os documentos do TRT3. Desenvolvido robô para avaliar a acessibilidade da página do Tribunal.
Divulgação da cartilha de inclusão social para pessoas com deficiência	Cartilha elaborada e enviada à SECOM para diagramação em dezembro/2022.

Eixo temático: Aquisições e contratações sustentáveis	
Ação	Situação Atual
Inclusão de módulo de compras e contratações públicas sustentáveis em todos os cursos para as áreas de compras e contratações	Não contemplado. Mudança de direcionamento do PAC de cursos na área de aquisições, a pedido da assessoria da DG, em reunião. O curso Nova Lei de Licitações e Contratos – 14.1333/2021 do TRT 3a. Região, não possui módulo específico.
Realização de curso sobre Governança nas Contratações, com módulo sobre contratações sustentáveis, para, no mínimo, 30 pessoas	Não contemplado. Mudança de direcionamento do PAC de cursos na área de aquisições, a pedido da assessoria da DG, em reunião.
Realização da análise de sustentabilidade durante a realização das contratações	Análise de sustentabilidade realizada em todas as aquisições do Regional. Incluído novamente no Plano de Ações de 2023, por se tratar de ação contínua.

CONCLUSÃO



O TRT3 tem mantido seu compromisso com a sustentabilidade. No ano de 2022, observou-se que aproximadamente 70% das metas estabelecidas no PLS do órgão foram cumpridas, demonstrando que esse compromisso continua a ser observado, mesmo com o retorno ao trabalho presencial, que necessariamente acarreta um maior gasto de recursos.

Com o presente Relatório foi possível observar algumas áreas que apresentam oportunidades de melhoria das condições de sustentabilidade do Regional, como o consumo de copos descartáveis que voltou a ser necessário em algumas unidades. Além disso, pode-se notar também a necessidade de exame do Plano de Logística Sustentável do órgão, com a finalidade de revisão de algumas metas anteriormente estabelecidas, como é o caso da meta de obras e reformas. Tal revisão será realizada ainda no presente ano.

Por fim, verifica-se que as ações estabelecidas no Plano de Ações de 2022 estão sendo cumpridas em quase sua totalidade, conforme relatório de ações apresentado.