



RELATÓRIO DE DESEMPENHO

Plano de Logística Sustentável

2023

SUMÁRIO

1 – INTRODUÇÃO	3
2 – ANÁLISE DE DESEMPENHO DOS INDICADORES DE SUSTENTABILIDADE	4
2.1 Papel	4
2.2 Copos descartáveis	5
2.3 Água envasada	7
2.4 Impressão	9
2.5 Energia elétrica	10
2.6 Água e esgoto	12
2.7 Gestão de resíduos	14
2.8 Reformas e construções	17
2.9 Limpeza	18
2.10 Vigilância armada e desarmada	20
2.11 Telefonia	22
2.12 Veículos	23
2.13 Combustíveis	26
2.14 Aquisições e contratações	27
2.15 Qualidade de vida	28
2.16 Ações solidárias	31
2.17 Capacitação em sustentabilidade	31
3 – RELATÓRIO DE AÇÕES - PLANO DE AÇÕES DO PLS	32

1 – INTRODUÇÃO

O Plano de Logística Sustentável (PLS) é instrumento que se alinha à Estratégia Nacional do Poder Judiciário, e aos Planos Estratégicos dos órgãos, com objetivos e responsabilidades definidas. O PLS é constituído de indicadores, metas, prazos de execução e mecanismos de monitoramento e avaliação de resultados. Assim, o documento permite estabelecer e acompanhar periodicamente, racionalização e qualidade, que objetivam uma melhor eficiência do gasto público e da gestão dos processos de trabalho, além de uma maior observância da responsabilidade socioambiental, considerando a visão sistêmica do órgão. A partir dos mecanismos de monitoramento e avaliação periódicos estabelecidas, é possível analisar e readequar ações a fim de se alcançar os resultados pretendidos. Dessa forma é publicado anualmente o Plano de Ações do PLS.

A Resolução CNJ 400/2021, que dispõe sobre a política de sustentabilidade no âmbito do Poder Judiciário estabelece em seu artigo 10 que os resultados apurados relativos aos indicadores de desempenho e às ações do PLS devem compor seu Relatório de Desempenho, que será publicado no sítio eletrônico do órgão e encaminhado ao CNJ até o dia 28 de fevereiro do ano seguinte ao ano base. Assim, o presente Relatório de Desempenho Anual do PLS demonstra o balanço dos resultados referentes ao ano de 2023, conforme os indicadores apresentados.

2 – ANÁLISE DE DESEMPENHO DOS INDICADORES DE SUSTENTABILIDADE

2.1 Papel

Observa-se um aumento na ordem de 16,94% no consumo de papel no ano de 2023, em parte provocado por campanhas em prol dos servidores e da comunidade local como distribuição do Manual de Saúde impresso a todos os servidores inativos e aos magistrados ativos. O ano de 2023 também foi marcado por vários encontros e seminários, o que demandou também uma impressão de material destinado aos participantes.

Também foi elaborado material para ampla divulgação do Programa de Combate ao Trabalho Infantil, dentre outras iniciativas.

Ainda assim, o Tribunal vem mantendo níveis satisfatórios de consumo de papel, comparado ao ano de 2019.

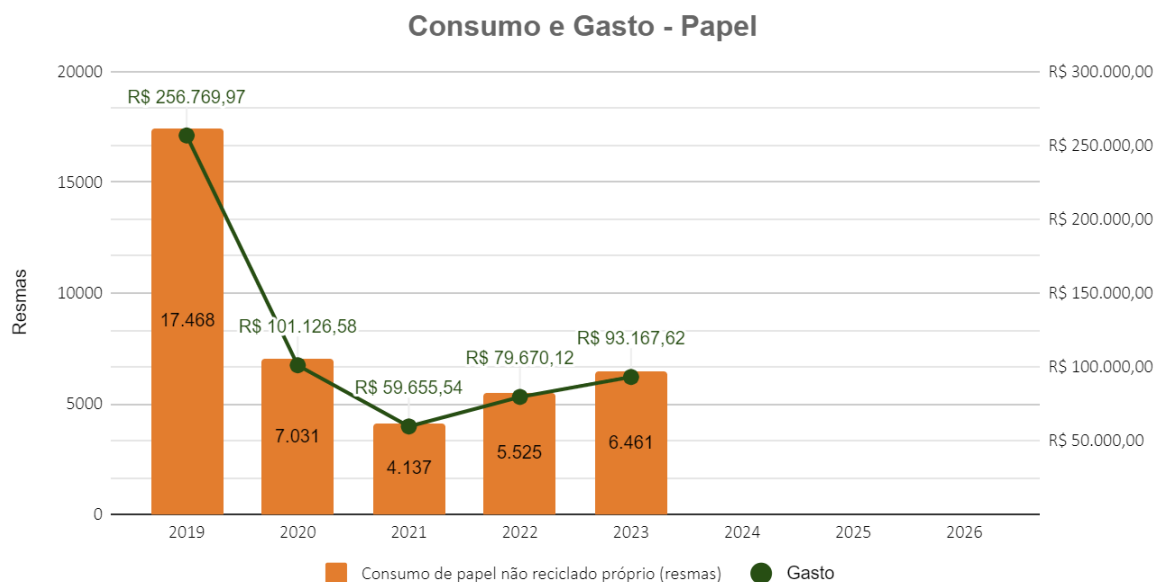


Gráfico 1: Série histórica do consumo e gasto com papel não reciclado próprio.
Fonte: Secretaria de Material e Logística (SML)

Meta PLS X Redução de consumo em relação ao ano anterior X Redução em relação ao ano base - Porcentagem

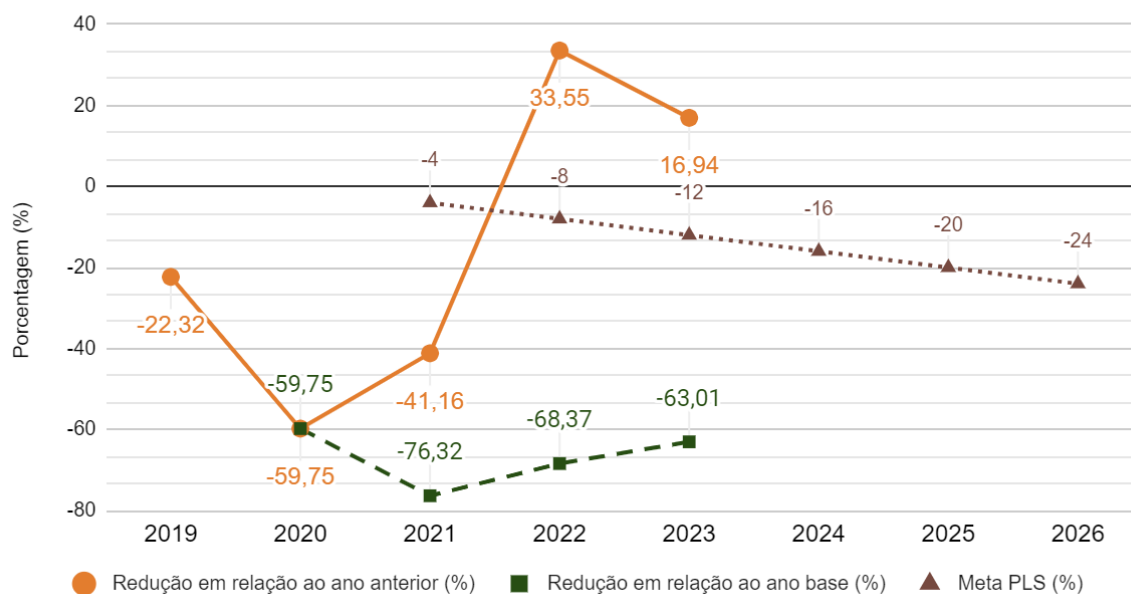


Gráfico 2: Comparação em porcentagem: meta de redução de consumo de papel do PLS, redução em relação ao ano anterior e redução em relação ao ano base (2019).

Fonte: Secretaria de Material e Logística (SML).

Índice de racionalização de consumo de papel							
META: Reduzir em no mínimo 24% o consumo de resmas de papel até o ano de 2026. Ano base: 2019							
Fórmula: $(1 - (\text{Consumo do ano corrente} / \text{Consumo em 2019})) \times 100$	Série histórica	2021	2022	2023	2024	2025	2026
	Redução : base 2019	- 76,32 %	- 68,37 %	- 63,01 %			
	Meta PLS	-4%	-8%	-12%	-16%	-20%	-24%
Meta atingida							

2.2 Copos descartáveis

O consumo de copos descartáveis manteve-se praticamente inalterado com relação ao ano anterior, mas ainda também abaixo do ano base de 2019. Há projetos para redução do consumo de copos plásticos, com a gradual substituição por copos

descartáveis de amido de milho, já adquiridos, até o alcance de redução em 90% do consumo de copos descartáveis.

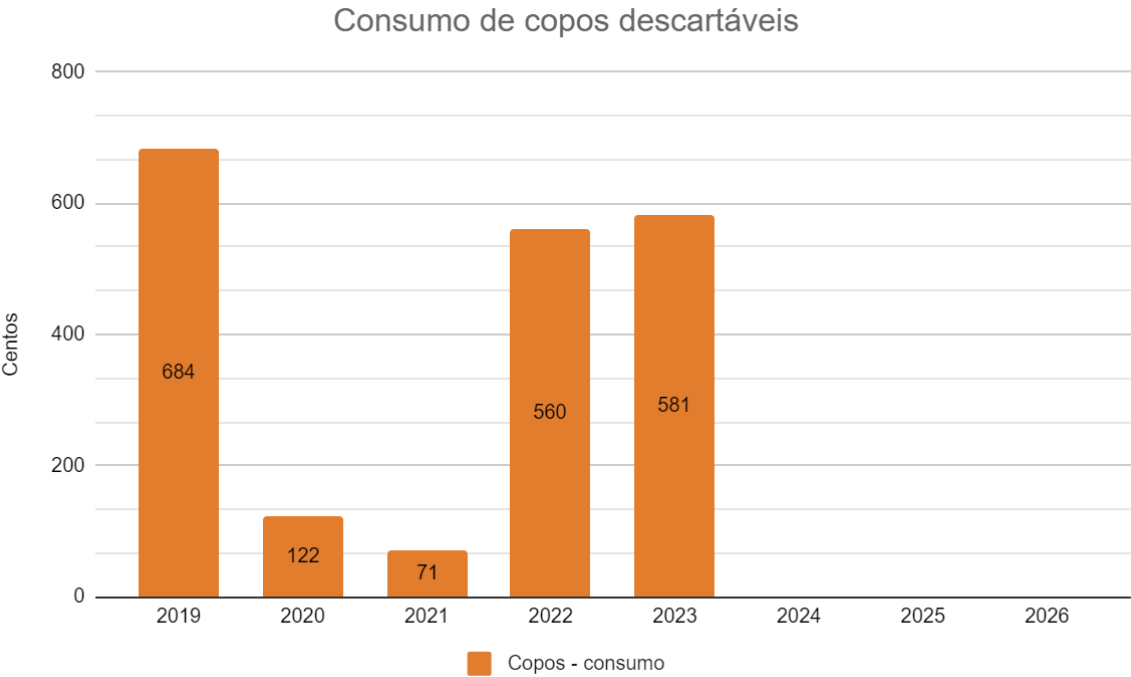


Gráfico 3: Série histórica do consumo de copos descartáveis em centena.
Fonte: Secretaria de Material e Logística (SML).

Meta PLS X Redução de consumo em relação ao ano base - Porcentagem

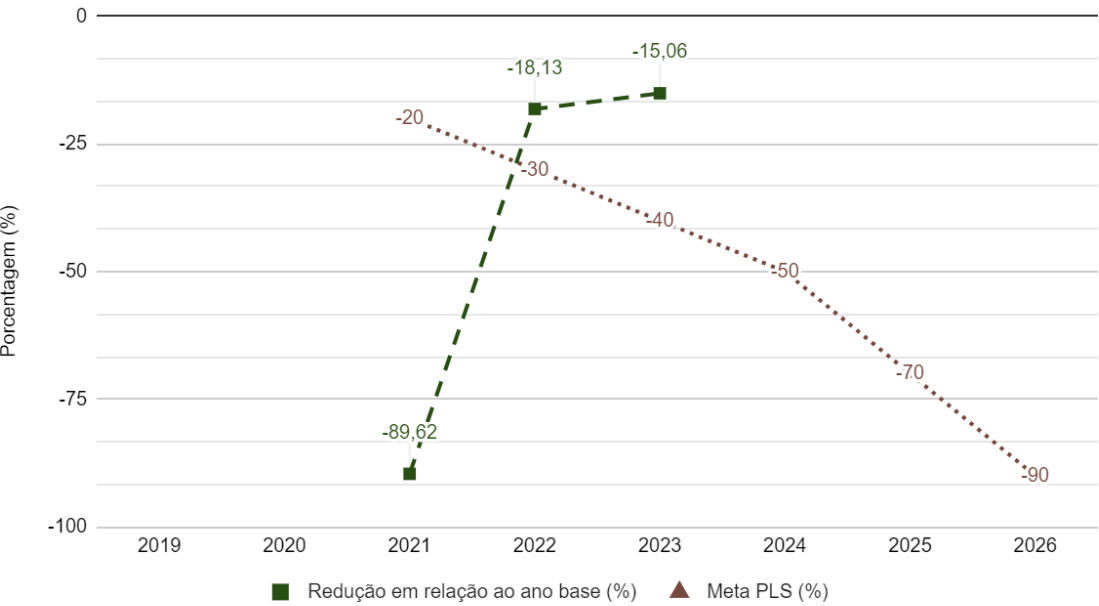


Gráfico 4: Comparação em porcentagem: Meta de redução de consumo de copo descartável do PLS e redução em relação ao ano base (2019).
Fonte: Secretaria de Material e Logística (SML).

Índice de racionalização de consumo de copos descartáveis							
META: Reduzir em pelo menos 90% o consumo de copos descartáveis até 2026. Ano base: 2019							
Fórmula: $(1 - (\text{Consumo do ano corrente} / \text{Consumo do ano anterior})) * 100$	Série histórica	2021	2022	2023	2024	2025	2026
	Redução: base 2019	- 89,62 %	- 18,13 %	- 15,06 %			
	Meta PLS	-20%	-30%	-40%	-50%	-70%	-90%
Meta não atingida							

2.3 Água envasada

Excepcionalmente ocorreu um aumento na ordem de 111% do consumo de água em garrações de 20 litros, em razão da necessidade de fornecimento de galões para 3 dos prédios da capital, chamados Q20, Q26 e da Av. Pedro II.

Ocorre que, apesar dos prédios Q26 e Av. Pedro II possuírem purificadores de água instalados, a água vem apresentando coloração e gosto impróprios para uso. Mesmo com a lavagem periódica das caixas d'água, o problema persiste, haja vista a canalização antiga do local.

Existe um purificador no prédio do Q20, em espaço destinado à Escola Judicial, mas ainda assim a água não aparenta ser de qualidade, o que também demanda o fornecimento dos galões. Ademais, desde a inauguração daquele prédio, devido ao grande número de eventos, são fornecidos galões de água diariamente.

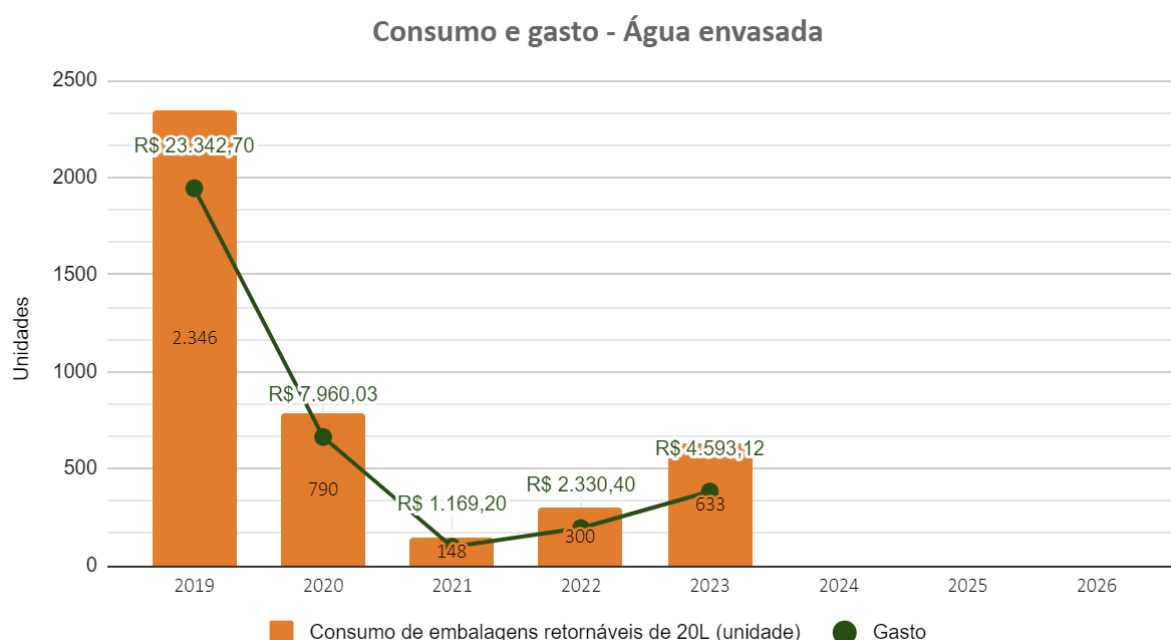


Gráfico 5: Série histórica do consumo e gasto com água envasada em embalagem plástica retornável de 20 litros.

Fonte: Secretaria de Gestão de Serviços e Terceirizados (SEGEST)

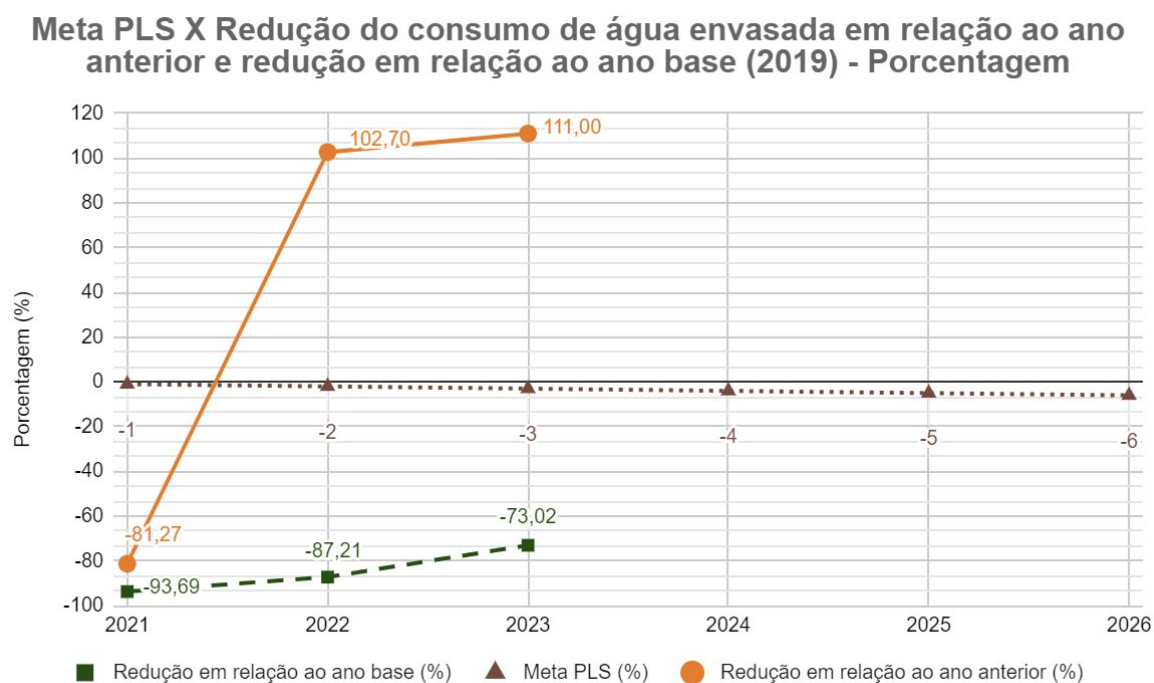


Gráfico 6: Comparação em porcentagem: Meta de redução do consumo de água envasada em embalagem retornável de 20L, redução em relação ao ano anterior e redução em relação ao ano base (2019).

Fonte: Secretaria de Gestão de Serviços e Terceirizados (SEGEST).

Índice de racionalização de consumo de água envasada em embalagens plásticas							
Reduzir em no mínimo 6% o consumo de embalagens retornáveis de água mineral até o ano de 2026. Ano base: 2019							
Fórmula: $(1 - (\text{Consumo do ano corrente} / \text{Consumo em 2019})) * 100$	Série histórica	2021	2022	2023	2024	2025	2026
	Redução : base 2019	- 93,69 %	- 87,21 %	- 73,02 %			
	Meta PLS	-1%	-2%	-3%	-4%	-5%	-6%
Meta atingida							

2.4 Impressão

Verifica-se uma redução na ordem de 13,79% do número de impressões realizadas no Tribunal, o que reflete a maior conscientização dos servidores, mantendo-se o índice dentro da meta estabelecida com relação a esse indicador.



Gráfico 7: Série histórica da quantidade de impressões.
Fonte: Secretaria de Suporte e Atendimento (SESA).

Meta PLS X Redução em relação ao ano base (2019) X Redução em relação ao ano anterior - Porcentagem

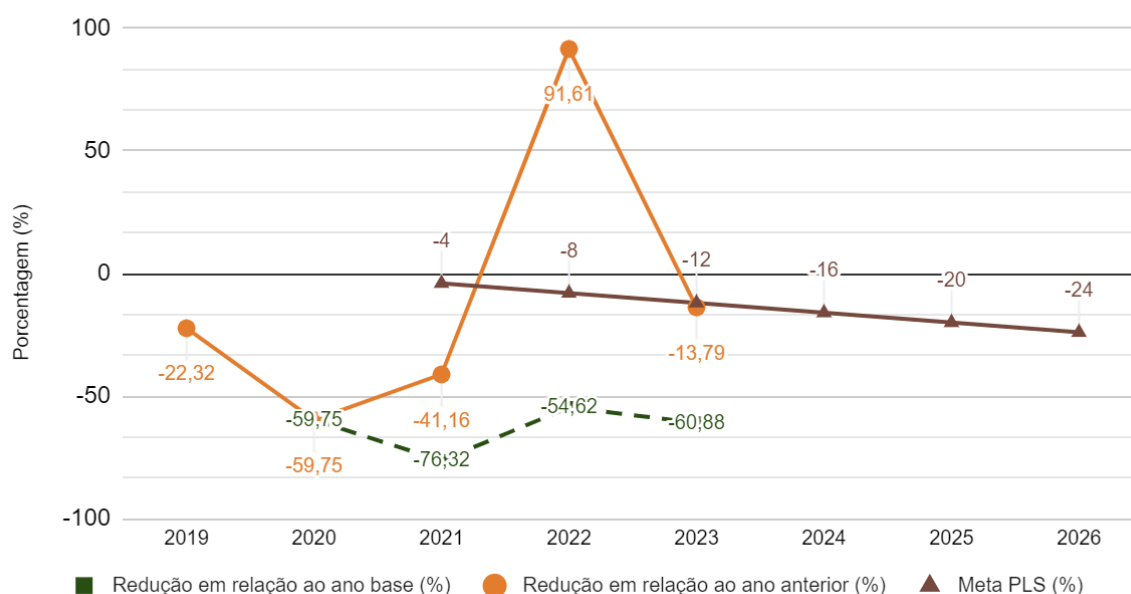


Gráfico 8: Comparação em porcentagem: Meta de redução da quantidade de impressões do PLS, redução em relação ao ano anterior e redução em relação ao ano base (2019).

Fonte: Secretaria de Suporte e Atendimento (SESA).

Índice de racionalização de consumo de impressões							
META: Reduzir em no mínimo 24% a quantidade de impressões até 2026. Ano base: 2019							
Fórmula: $(1 - (\text{Consumo do ano corrente} / \text{Consumo do ano anterior})) \times 100$	Série histórica	2021	2022	2023	2024	2025	2026
	Redução : base 2019	- 76,32%	- 54,62%	- 60,88%			
	Meta de redução	-4%%	-8%	-12%	-16%	-20%	24%
Meta atingida							

2.5 Energia elétrica

Esclarece-se que não houve aumento de área construída ou ocupação de novos imóveis que justifique o aumento no consumo de energia deste regional entre 2022 e 2023.

Pelas informações levantadas sobre as edificações em uso pelo TRT e suas instalações, não foram identificados elementos técnicos que possam estar relacionados ao aumento de consumo registrado.

Dessa forma, pode-se inferir que o aumento esteja relacionado ao uso dos imóveis, possivelmente por maior adesão de servidores ao trabalho presencial em 2023 ou por mudanças coletivas de hábitos de consumo (iluminação, uso de aparelhos de ar condicionado, etc.), embora não haja evidências concretas que permitam concluir com precisão nessa direção.

Assim, mesmo estando dentro da meta estabelecida de consumo de energia elétrica, o aumento desse índice na ordem de 26,34% merece uma atenção especial por parte do TRT3, quando deverão ser retomadas as campanhas de conscientização junto ao corpo funcional e terceirizados, com vistas a manter os índices já alcançados.

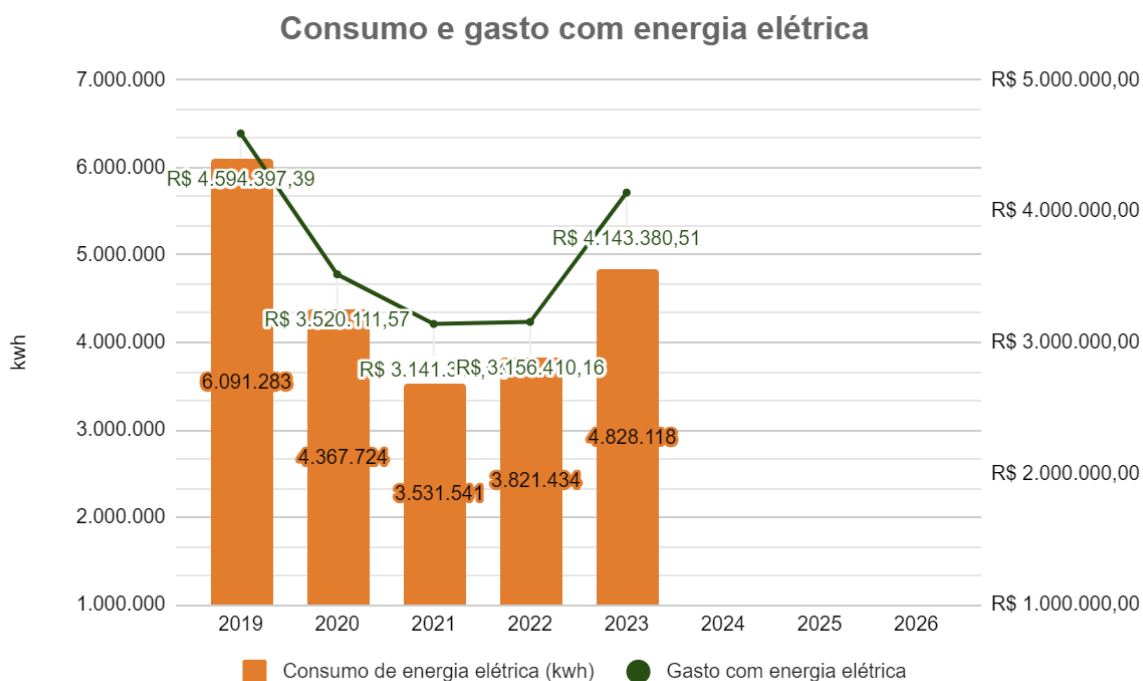


Gráfico 9: Série histórica de consumo e gasto com energia elétrica.
Fonte: Secretaria de Engenharia (SENG).

Meta PLS X Redução de consumo de energia elétrica em relação ao ano anterior X Redução em relação ao ano base (2019) - Porcentagem

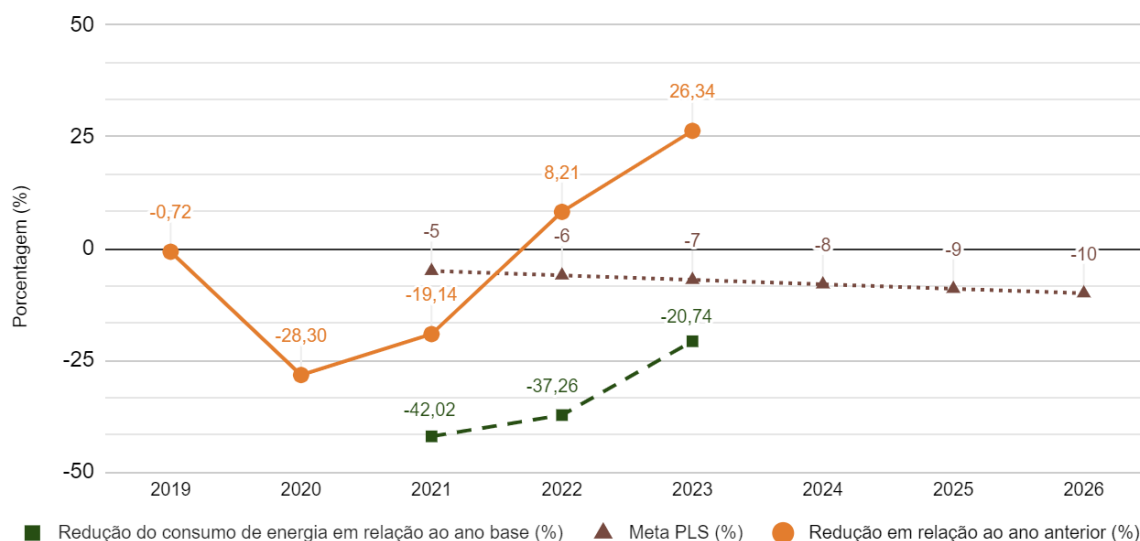


Gráfico 10: Comparação em porcentagem: Meta de redução de consumo de energia elétrica do PLS, redução em relação ao ano anterior e redução em relação ao ano base (2019).

Fonte: Secretaria de Engenharia (SENG).

Índice de racionalização de consumo de energia elétrica							
Reduzir em no mínimo 10% o consumo de energia elétrica até o ano de 2026. Ano base: 2019							
Fórmula: $(1 - (\text{Consumo do ano corrente} / \text{Consumo em 2019})) \times 100$	Série histórica	2021	2022	2023	2024	2025	2026
	Redução : base 2019	-42,02%	-37,26%	-20,74%			
	Meta PLS	-5%	-6%	-7%	-8%	-9%	-10%
Meta atingida							

2.6 Água e esgoto

Em relação ao consumo e gasto com água e esgoto observou-se uma redução de 2,48% de consumo em relação ao ano de 2022, o que não foi acompanhado pelo gasto, quando percebe-se um aumento de 2,08%. Tal fato deve-se ao aumento tarifário da ordem de aproximadamente 13% no ano de 2023.

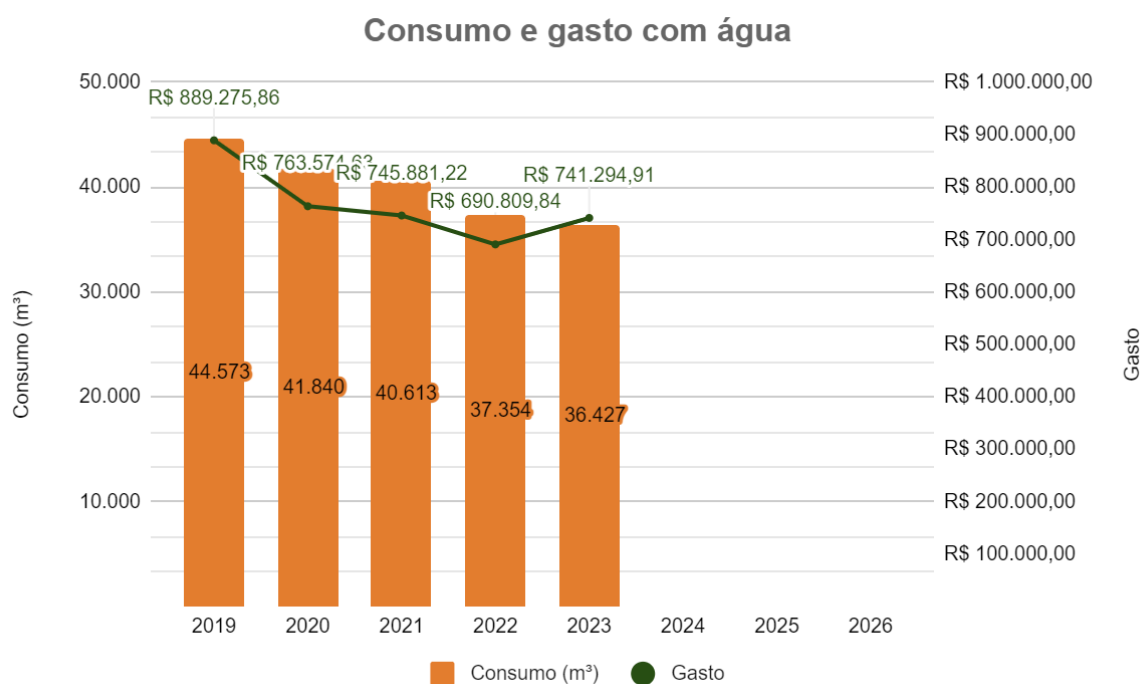


Gráfico 11: Série histórica de consumo e gasto com água.
Fonte: Secretaria de Engenharia (SENG).

Meta PLS X Redução de consumo em relação ao ano base X Redução em relação ao ano anterior (%)

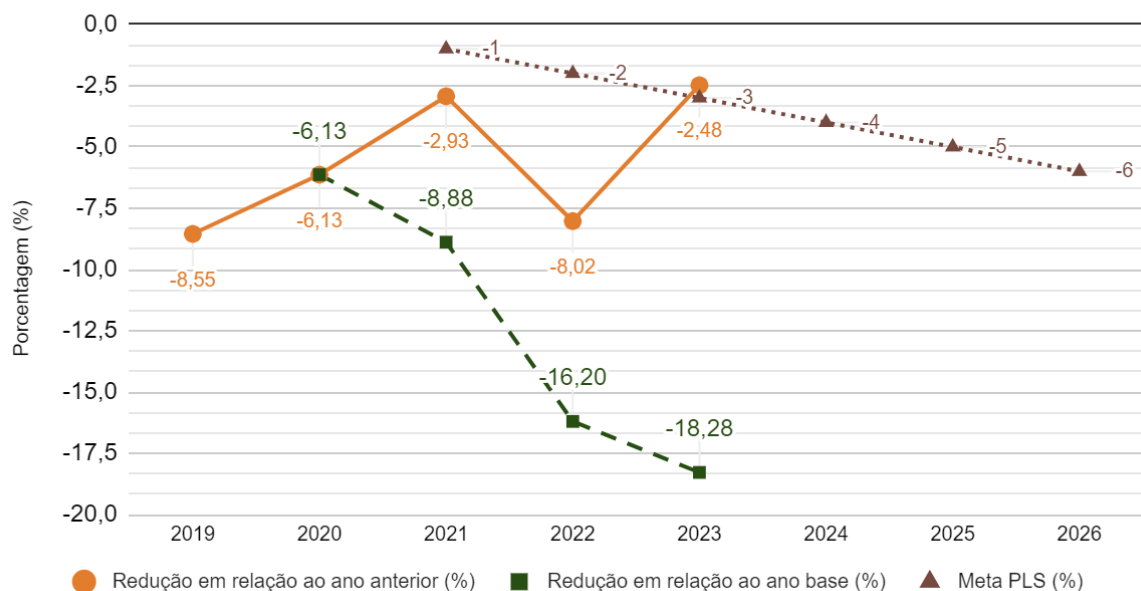


Gráfico 12: Comparação em porcentagem: Meta de redução de consumo de água do PLS, redução em relação ao ano anterior e redução em relação ao ano base (2019).
Fonte: Secretaria de Engenharia (SENG).

Índice de racionalização de consumo de água							
Reduzir em no mínimo 2% o consumo de água até o ano de 2026. Ano base: 2019							
Fórmula: $(1 - (\text{Consumo do ano corrente} / \text{Consumo em 2019})) * 100$	Série histórica	2021	2022	2023	2024	2025	2026
	Redução : base 2019	-8,88%	- 16,20 %	- 18,28 %			
	Meta PLS	-1%	-2%	-3%	-4%	-5%	-6%
Meta atingida							

2.7 Gestão de resíduos

O Tribunal segue incentivando a coleta seletiva em todas as suas unidades, tendo alcançado o índice de 60% das unidades em todo o Estado contempladas com convênio com Associações/Cooperativas de Catadores.

A doação de resíduos recicláveis em 2023 cresceu na ordem de 60,3% com relação a 2022, grande parte em razão da autorização de eliminação de autos findos e sua consequente doação às entidades. A coleta seletiva também vem sendo amplamente divulgada nas unidades, com campanhas de conscientização junto aos terceirizados e servidores.

Quanto aos suprimentos de impressão, percebe-se um grande aumento no número de doação desses itens na ordem de 993%, muito em razão do contrato de outsourcing, permitindo que o Tribunal se desfizesse de um grande número de impressoras.

No ano de 2023 foram trocadas 18 lâmpadas fluorescentes, remanescentes do esforço de substituição deste tipo de iluminação pelas de Led, efetuados nos anos anteriores. Anteriormente o Tribunal arcava com as despesas de destinação através do reembolso às contratadas, que deram a destinação correta e recebiam mediante a apresentação do comprovante da destinação correta. No entanto, para o ano de 2023, essas 18 lâmpadas foram levadas para pontos de descarte já estabelecidos no comércio em geral, sem ter seguido o procedimento anterior pelo baixo volume (18 lâmpadas em todo o estado de MG, ao longo de 12 meses).

O descarte do material de saúde se manteve praticamente estável, enquanto que o de obras e reformas diminuiu em 216,66%.

Quanto ao descarte de resíduos de suprimentos de impressão, o considerável aumento justifica-se pelo fato de que, até 2022, o TRT possuía convênio para esse tipo de descarte apenas para a marca LEXMARK. Em 2023, foi firmada uma parceria com a empresa DSI que passou a coletar os insumos de todas as marcas (SAMSUNG, OKI e HP), ampliando sobremaneira o volume de descarte.

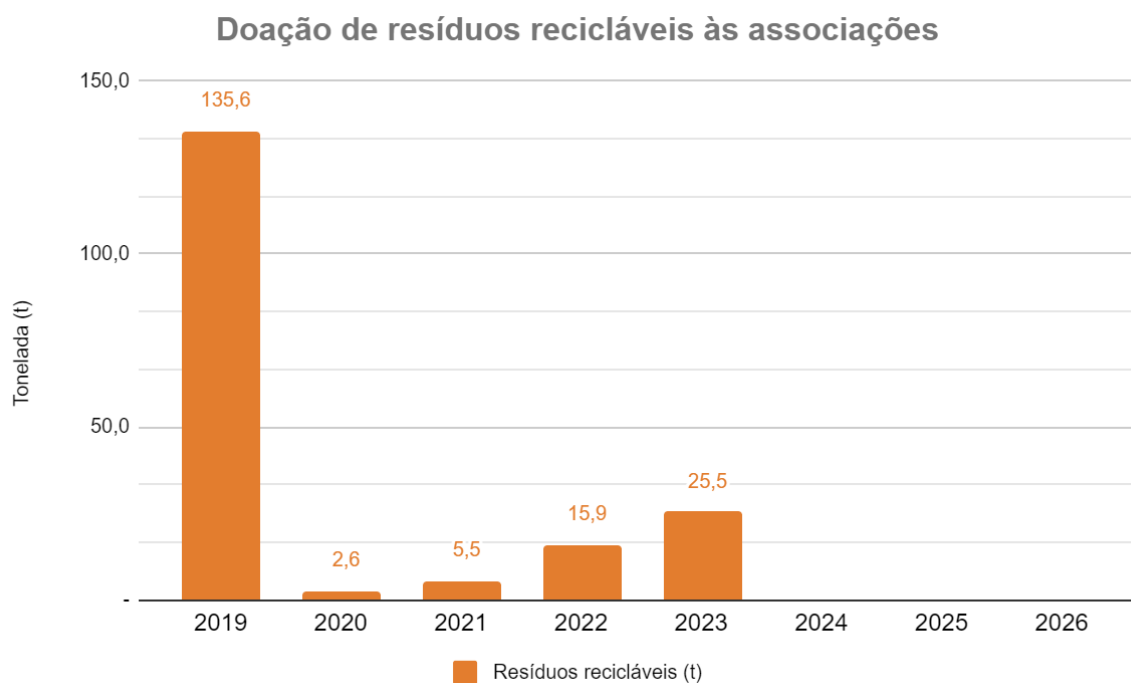


Gráfico 13: Doação de resíduos recicláveis às associações/ cooperativas (t).
Fonte: Seção de Sustentabilidade e Inclusão (SSI).

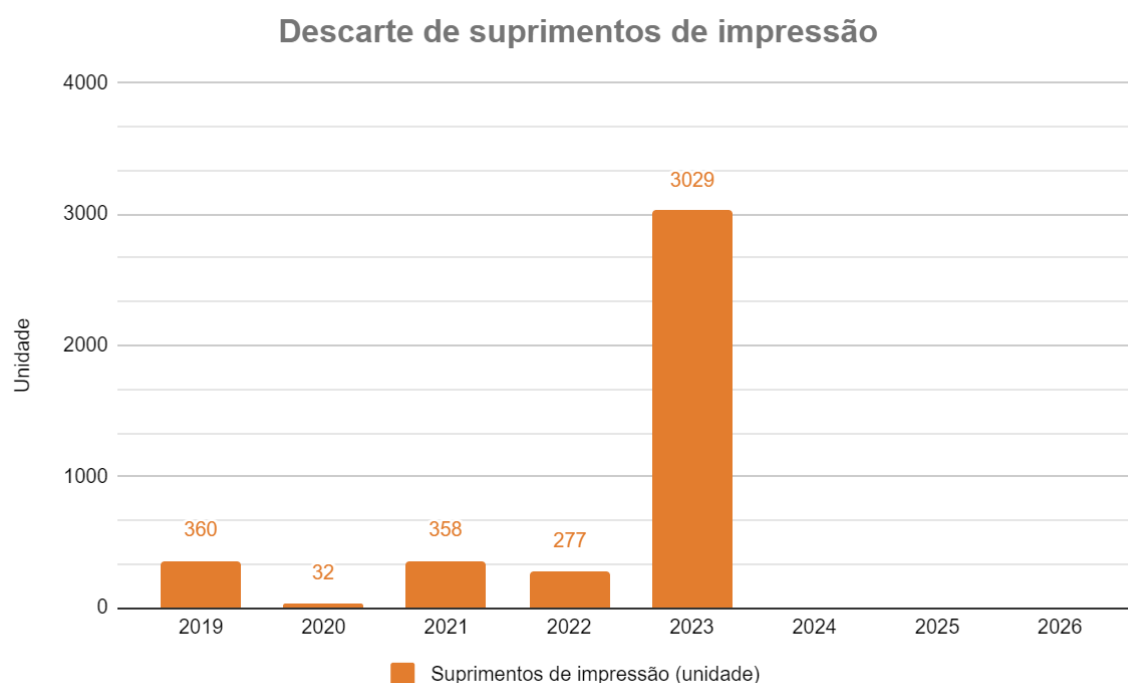


Gráfico 14: Série histórica do descarte de suprimentos de impressão em unidades.
Fonte: Secretaria de Material e Logística (SML).

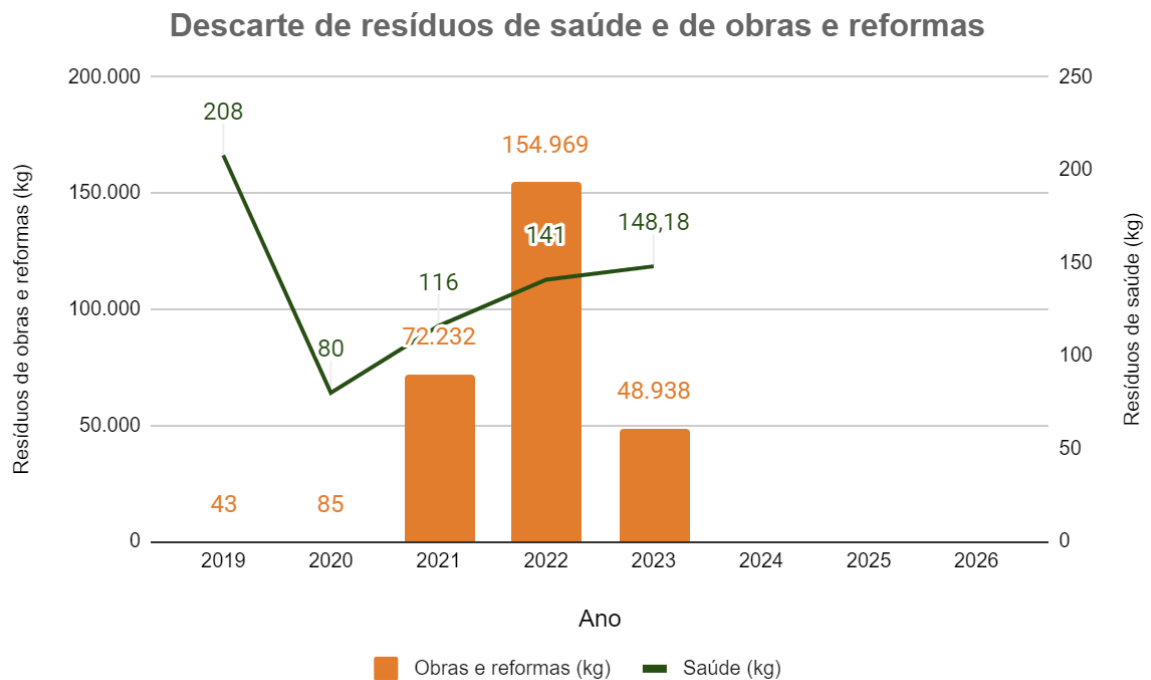


Gráfico 15: Série histórica do descarte de resíduos de saúde e de obras e reformas, ambos em kg.
Fonte: Secretaria de Engenharia (SENG) e Secretaria de Saúde (SES).

Índice de abrangência da coleta seletiva							
Realizar a coleta seletiva em 80% das localidades da Justiça do Trabalho em Minas Gerais							
Fórmula: (Unidades com coleta seletiva / Unidades sem coleta seletiva)*100	Série histórica	2021	2022	2023	2024	2025	2026
	Alcance anual		41%	55%			
	Meta PLS	40%	50%	60%	70%	75%	80%
Meta não alcançada							

2.8 Reformas e construções

O gasto com reforma na ordem de R\$ 661.183,98 deveu-se em razão de reforma de espaço do andar térreo do anexo ao edifício-sede do TRT-MG, para

atender a demanda antiga de aumentar a quantidade de salas (plenários) destinadas à realização de sessões de julgamento e eventos diversos.

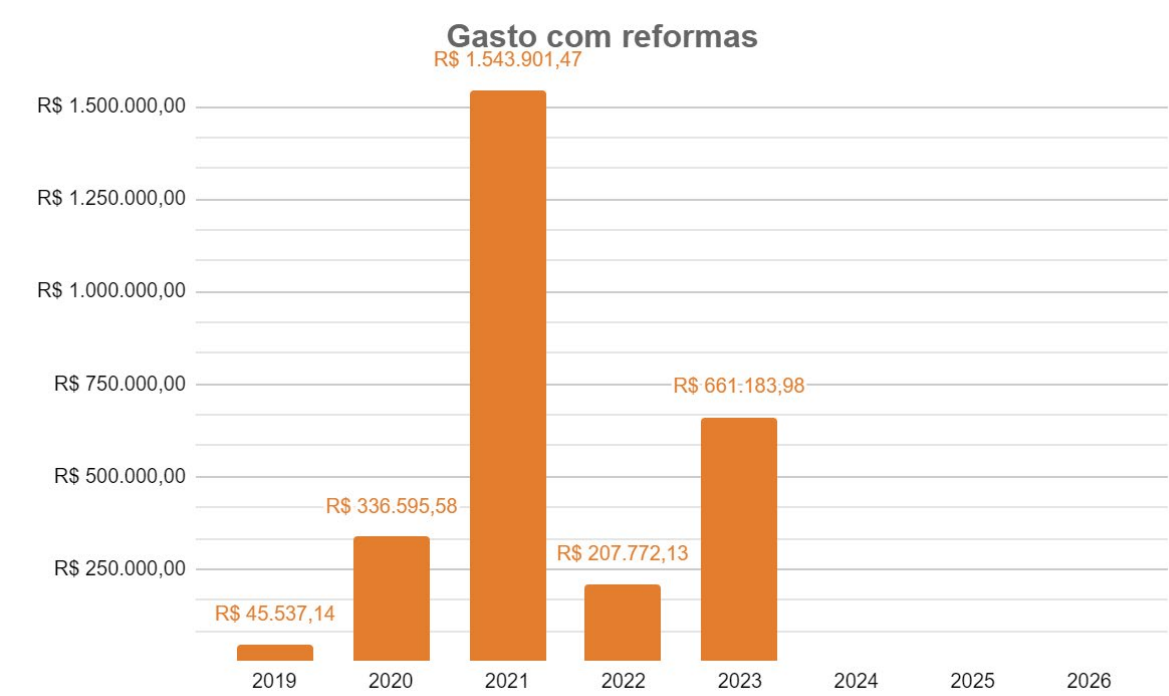


Gráfico 16: Série histórica de gastos com reformas.
Fonte: Secretaria de Engenharia (SENG).

Índice de redução dos déficits de acessibilidade física						
Zerar os déficits de acessibilidade física em pelo menos 8 unidades da JT mineira por ano						
Fórmula: Não se aplica	2021	2022	2023	2024	2025	2026
	8 adequações	8 adequações	8 adequações	8 adequações	8 adequações	8 adequações
Meta não atingida - será alterada em breve						

2.9 Limpeza

Pelo gráfico abaixo observa-se um aumento na ordem de 13% com gastos relativos aos contratos de limpeza.

Os contratos de prestação de serviços com dedicação exclusiva de mão de obra que contam com postos de trabalho de servente de limpeza são repactuados anualmente, em razão da homologação das Convenções Coletivas de Trabalho. No ano de 2023, as CCTs correspondentes reajustaram em 6,5% os salários da categoria

profissional em questão. Tal percentual, quando aplicado no módulo de remuneração das planilhas de custos e formação de preços que subsidiam os contratos administrativos, sofre o impacto dos demais módulos, de modo que o percentual final de repactuação acaba sendo um pouco maior do que aquele contido nos instrumentos coletivos.

Em meados de 2023, após estudo aprofundado da demanda x metragem de cada unidade, foi feita uma significativa adequação dos contratos que contou com a supressão de 17 postos de servente de limpeza em jornada de 30h semanais com o correspondente acréscimo de 25 postos de servente em jornada de 44h semanais, no Interior.

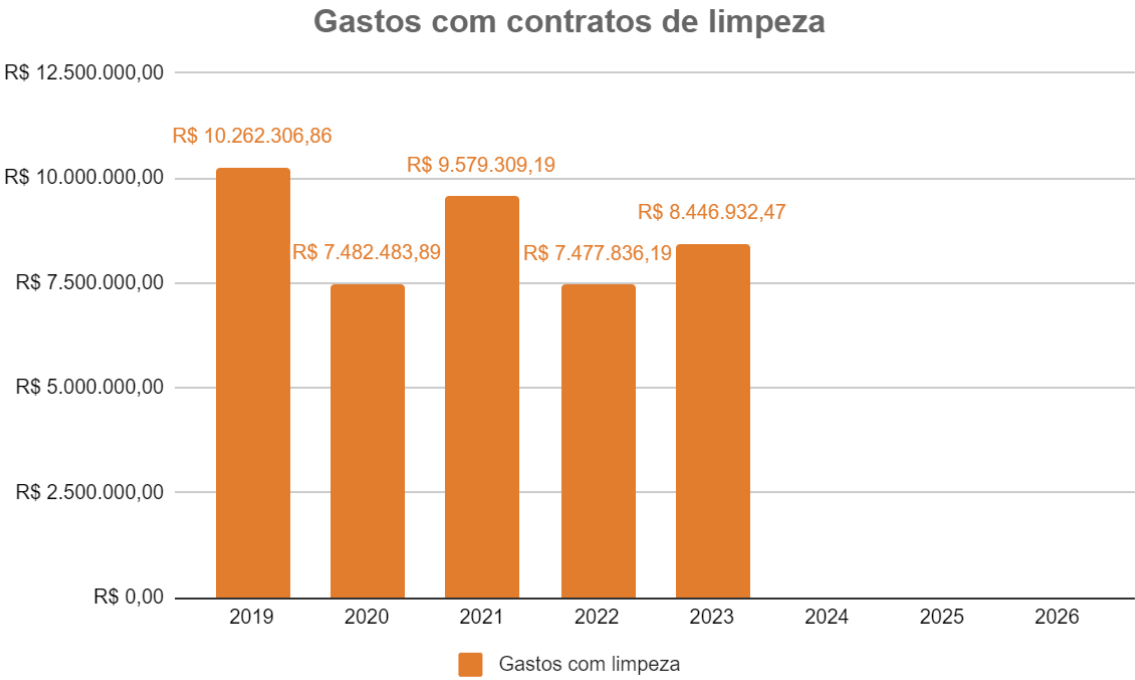


Gráfico 17: Série histórica de gastos com contratos de limpeza.

Fonte: Secretaria de Gestão de Serviços e Terceirizados (SEGEST).

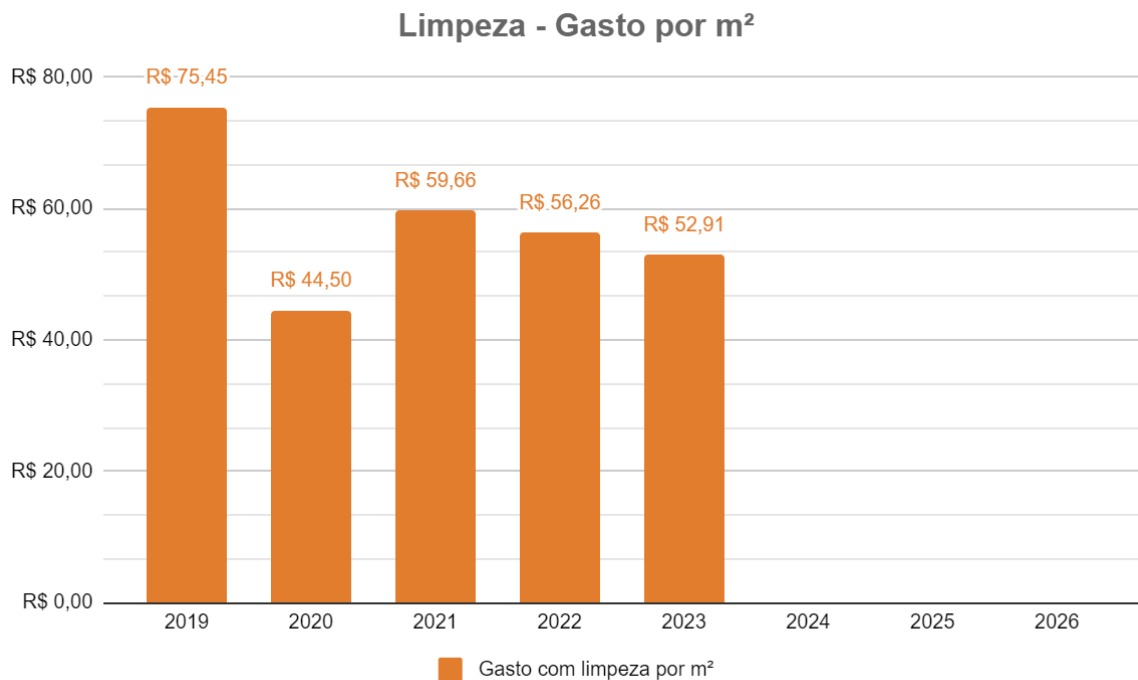


Gráfico 18: Série histórica de gastos com limpeza por m².

Fonte: Secretaria de Gestão de Serviços e Terceirizados (SEGEST).

Índice de aumento de gastos com serviços de limpeza							
Limitar o aumento dos gastos com serviços de limpeza em 4% ao ano, sem prejuízos dos reajustes legais							
Fórmula: $(\text{Gastos do ano corrente} / \text{Gastos do ano anterior}) * 100 - 100$	Série histórica	2021	2022	2023	2024	2025	2026
	Alcance anual	28%	-22%	13%			
	Meta PLS	4%	4%	4%	4%	4%	4%
Meta não atingida							

2.10 Vigilância armada e desarmada

Percebe-se um aumento de 27% no gasto com vigilância, e um aumento de na ordem de 25,3% no número de terceirizados contratados com relação a 2022 pelos fatores a seguir:

- **Repactuação de valores em razão de CCT**

O contrato de prestação de serviços com dedicação exclusiva de mão de obra que conta com postos de vigilância armada é repactuado anualmente, em razão da homologação das Convenções Coletivas de Trabalho. No ano de 2023, as CCTs correspondentes **reajustaram em 6,17% o salário da categoria profissional** em questão.

- **Retorno às atividades presenciais + acréscimo de postos**

O retorno às atividades presenciais após a pandemia de Covid-19 se deu de forma mais robusta a partir do ano de 2023. A maioria das unidades retomaram as audiências presenciais com plena participação dos magistrados, servidores, advogados e jurisdicionados. Neste cenário se inserem as Varas do Trabalho da Capital, tendo o Juiz Diretor do Foro de Belo Horizonte, diante do acréscimo na circulação diária de pessoas, solicitado reforço na segurança de magistrados e servidores com postos de vigilantes em todos os andares em que há Varas do Trabalho instaladas. Em cumprimento à determinação, **foram acrescentados 8 postos de vigilante armado 44h**, todos com alocação no prédio da Rua Goitacazes que abriga a 1ª Instância da Capital.

- **Mudança de endereço + acréscimo de posto**

O Posto Avançado de Piumhi foi instalado em novo endereço em janeiro de 2023. Importante esclarecer que esta era a única unidade do Interior que não contava com posto de vigilante armado, pois funcionava em sede compartilhada com outros estabelecimentos o que dispensava o serviço de vigilância patrimonial. A mudança de endereço somada à necessidade de instalação de portal detectores de metal para cumprimento de norma de controle de acesso, fez com que o contrato fosse aditado para passar a contar com **1 posto de vigilante armado 44h a ser implantado em Piumhi**, uniformizando, portanto, o serviço de segurança patrimonial em todo o Interior.

- **Inauguração do Q20**

Em 2023, foi inaugurado o Q20, que se constitui em nova instalação predial localizada em Belo Horizonte, a qual passou a abrigar a Escola Judicial, Biblioteca,

Centro Cultural, além de contar com um auditório que tem recebido inúmeros eventos ofertados por esta Justiça do Trabalho. Assim, para dar suporte a esta nova demanda, foram **implantados 6 novos postos de vigilante armado 12x36, sendo 3 postos diurnos e 3 postos noturno.**

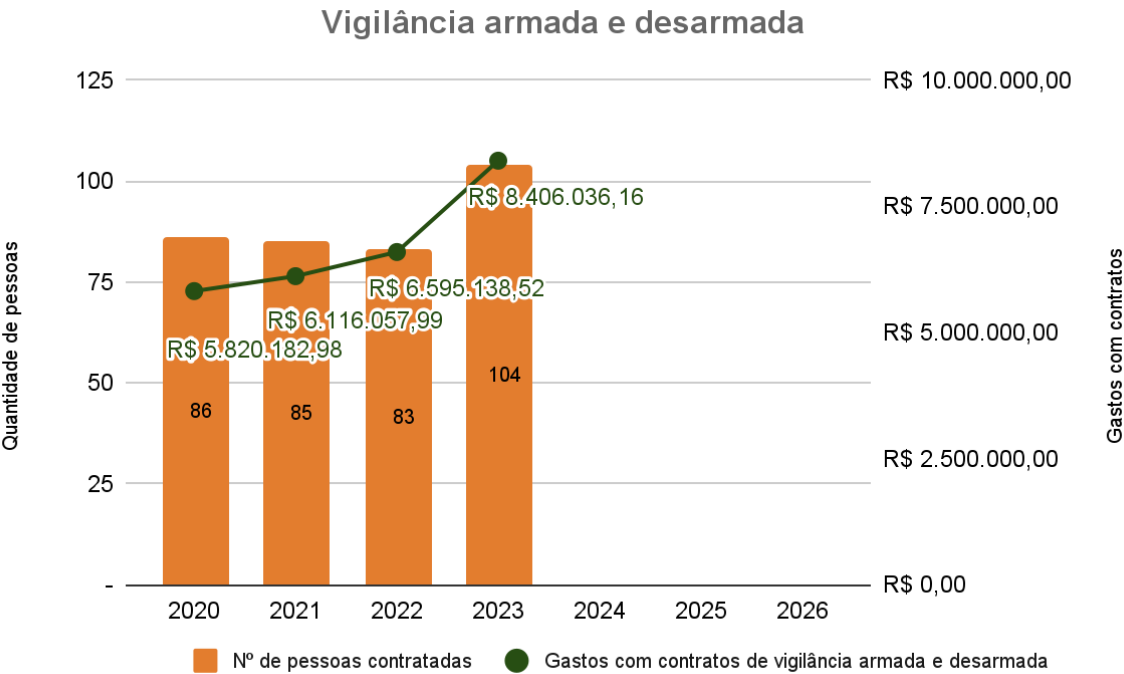


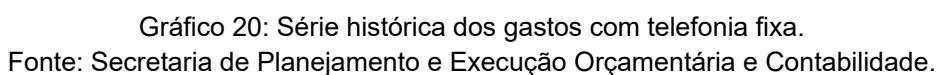
Gráfico 19: Série histórica de quantidade de pessoas e gastos com contratos de vigilância armada.
Fonte: Secretaria de Gestão de Serviços e Terceirizados (SEGEST).

Índice de aumento de gastos com vigilância							
Limitar o aumento dos gastos com serviços de vigilância em 4% ao ano, sem prejuízos dos reajustes legais							
Fórmula: (Gastos do ano corrente/Gastos do ano anterior)*100	Série histórica	2021	2022	2023	2024	2025	2026
	Alcance anual	5,08 %	7,83 %	27,45 %			
	Meta PLS	4%	4%	4%	4%	4%	4%
Meta não atingida							

2.11 Telefonia

Percebe-se uma redução de 14,2% no gasto com telefonia fixa durante o ano de 2023.

Assim, tem-se no ano de 2023 o gasto de telefonia móvel na ordem de R\$115.694,06.



Índice de quantidade de linhas fixas							
Manter ou diminuir a quantidade de linhas contratadas							
Fórmula: Não se aplica	Série Histórica	2021	2022	2023	2024	2025	2026
	Quantidade de linhas	1733	1733	1563			
	Meta PLS	1779	1779	1779	1779	1779	1779
Meta atingida							

2.12 Veículos

Os gastos com contratos de motoristas justificam-se pelos seguintes fatores:

- **Repactuação de valores em razão de CCT**

O contrato de prestação de serviços com dedicação exclusiva de mão de obra que conta com postos de motoristas é repactuado anualmente, em razão da homologação das Convenções Coletivas de Trabalho. No ano de 2023, as CCTs correspondentes **reajustaram em 6,5% o salário da categoria profissional** em questão. Tal percentual, quando aplicado no módulo de remuneração das planilhas de custos e formação de preços que subsidia o contrato administrativo em tela, sofre o impacto dos demais módulos, de modo que o percentual final de repactuação acaba sendo um pouco maior do que aquele contido nos instrumentos coletivos.

- **Retorno às atividades presenciais + acréscimo de postos**

O retorno às atividades presenciais após a pandemia de Covid-19 se deu de forma mais robusta a partir do ano de 2023. A maioria das unidades retomaram as audiências presenciais com plena participação dos magistrados, servidores, advogados e jurisdicionados. As unidades administrativas também passaram a contar com maior nº de servidores trabalhando presencialmente. As viagens para dar suporte às correições no Interior também voltaram a ocorrer de forma mais sistematizada. Neste cenário, a demanda por traslados internos aumentou consideravelmente, fazendo-se necessário **o acréscimo de 4 postos de motorista executivo 44h e 1 posto de supervisor 44h**, o que foi formalizado por meio do 6º Termo Aditivo ao contrato 22SR008, representando uma adição de custo mensal da ordem de R\$ 38.132,82.

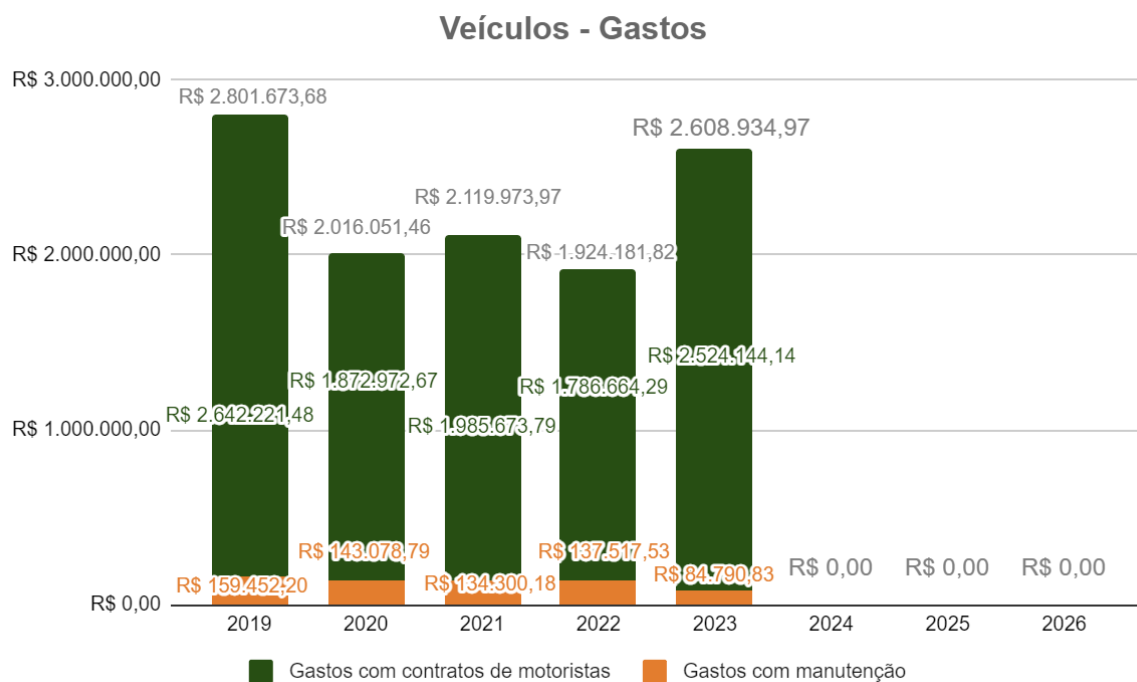


Gráfico 21: Série histórica de gastos com manutenção de veículos e contratos de motoristas.
 Fonte: Secretaria de Gestão de Serviços e Terceirizados (SEGEST).

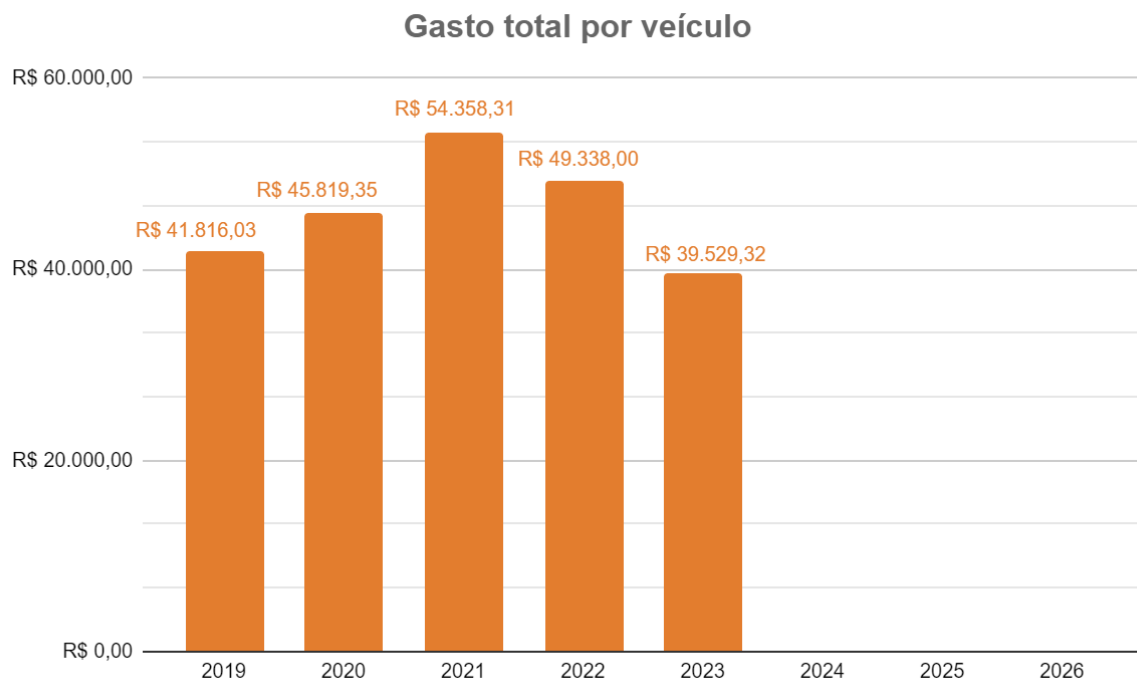


Gráfico 22: Série histórica de gastos totais por veículo.
 Fonte: Secretaria de Gestão de Serviços e Terceirizados (SEGEST).

2.13 Combustíveis

O aumento na ordem de 56,3 % no consumo de gasolina no ano de 2023, deu-se pela aquisição de novos veículos na frota deste Tribunal, que passou de 39 para 71 veículos. Não obstante, ressalta-se que em 2023 houve um retorno maciço de trabalho presencial, que também contribuiu para esse aumento.

A redução do consumo de etanol deveu-se a critérios de economicidade, tendo em vista cláusula contratual que prevê que o abastecimento de combustíveis deve ser realizado nos postos credenciados que oferecem o menor preço. Assim, é feita uma pesquisa semanal a fim de se verificar também a vantajosidade de abastecimento com gasolina ou etanol, tendo como referência a orientação comum do mercado de que o abastecimento com etanol torna-se vantajoso quando o preço deste combustível corresponda a 70% (setenta por cento) do preço da gasolina.

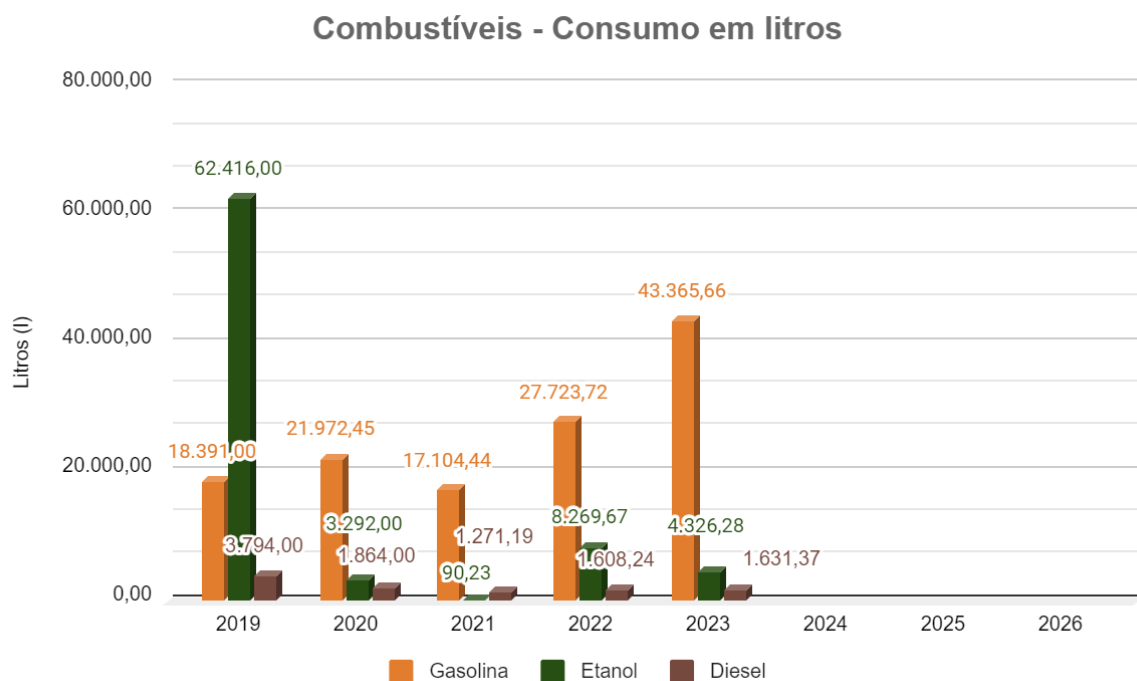


Gráfico 23: Série histórica de consumo de combustíveis.
Fonte: Secretaria de Gestão de Serviços e Terceirizados (SEGEST).

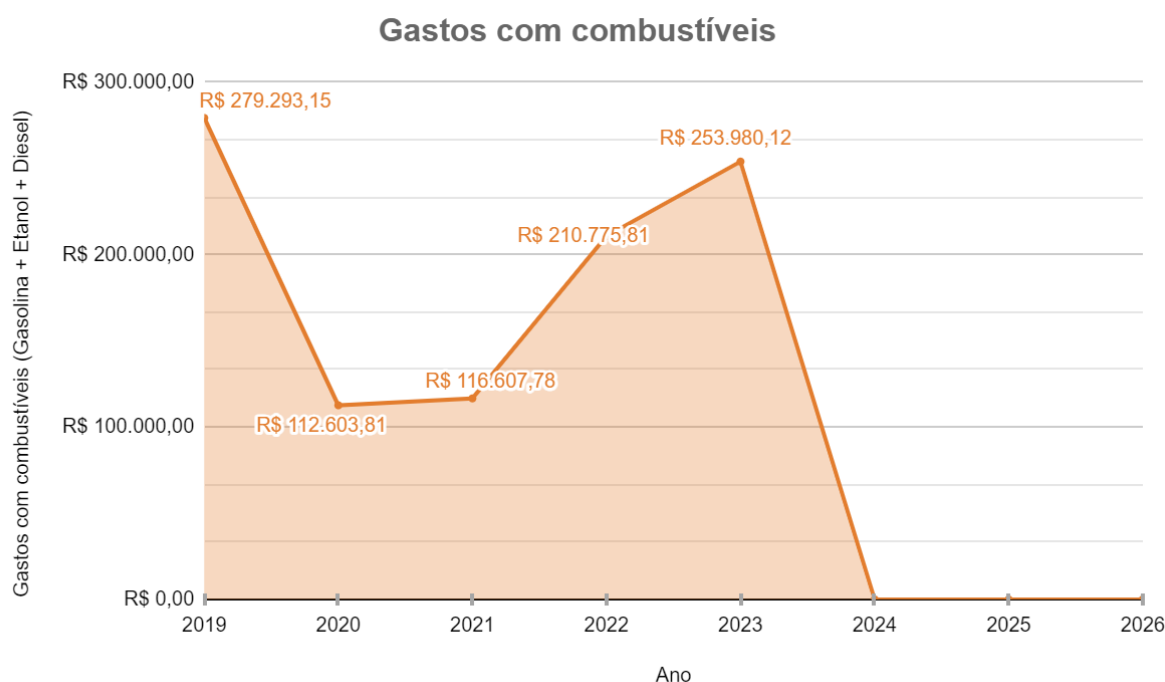


Gráfico 24: Série histórica de gastos com combustíveis.

Fonte: Secretaria de Gestão de Serviços e Terceirizados (SEGEST).

Índice de redução do consumo de diesel							
Reduzir em no mínimo 20% o consumo de diesel até o ano de 2026. Ano base: 2019							
Fórmula: $(1 - (\text{Consumo do ano corrente} / \text{Consumo em 2019})) * 100$	Série histórica	2021	2022	2023	2024	2025	2026
	Redução: base 2019	-	-	-			
	Meta PLS	-10%	-12%	-14%	-16%	-18%	-20%
Meta atingida							

2.14 Aquisições e contratações

Em 2023 foram realizados:

- 27 procedimentos licitatórios homologados no exercício de 2023; 11 homologados parcialmente - por deserção, fracasso e/ou revogação de lote(s)/item(ns)/grupo(s); 2 anulados; 1 fracassado; e 1 deserto.
- 57 contratações diretas por inexigibilidade de licitação;
- 45 contratações diretas por dispensa de licitação;

- 33 contratações por meio de adesões a atas de registro de preços de terceiros;
- 10 contratações por meio de co-participações em processos licitatórios de outros órgãos;
- 23 aquisições em ata de registro de preços própria;

TOTAL DE 195 aquisições/contratações

Em todas essas modalidades de contratações/aquisições, foram realizadas análise de requisitos de sustentabilidade, através de **Termo de Referência** em cada um dos processos, o que resulta num percentual de **100% das aquisições e contratações sustentáveis**.

Índice de sustentabilidade nas aquisições							
Realizar todas as aquisições com critérios de sustentabilidade							
Fórmula: (Aquisições e contratações sustentáveis/aquisições e contratações realizadas) *100	Série histórica	2021	2022	2023	2024	2025	2026
	Meta PLS	100%	100%	100%	100%	100%	100%
Meta atingida							

2.15 Ações de Qualidade de vida

Ações de Qualidade de Vida realizadas no ano de 2023:

Nº	AÇÃO	DATA DE REALIZAÇÃO	QUANTIDADE DE PARTICIPANTES (on line ou presencial)
1	Campanha Janeiro Branco	09/01 a 17/01/2023	1264 acessos ao banner

2	Publicações no site do SaudavelMENTE na intranet em janeiro/2023: Recomendação do livro "A sociedade do Cansaço" e do filme "Nise - O coração da loucura"	01/01 a 31/01/2023	401 acessos em 06/04/2023
3	Publicações no site do SaudavelMENTE na intranet em fevereiro/2023: Dica de autocuidado "Dicas para um sono melhor"; recomendação do livro "Radioativo" e do filme "Diário de um adolescente"	01/02 a 28/02/2023	253 acessos em 06/04/2023
4	Publicações no site do SaudavelMENTE na intranet em março/2023: Dica de autocuidado "Video empoderamento das mulheres"; recomendação do livro "Sejamos todos feministas" e do filme "As sufragistas"	01/03 a 31/03/2023	275 acessos em 06/04/2023
5	Entrevista sobre saúde mental da mulher no trabalho com os desembargadores Marcelo Pertence e Ana Maria Rebouças e com a psicóloga Daniela Bittar	14/03/2023	228 acessos em 06/04/2023
16	Participação no programa de integração, recebendo servidores no setor para saber do benefício do plano de saúde	23/05/2023	2 participantes magistrados e servidores
17	Curso MOOC: Riscos Psicossociais no Trabalho: Uma Introdução - Turma 1/2023	Período: 28/04/2023 a 30/06/2023; Carga horária: 12h/a	40
18	Oficina de Liderança - Gestores da Área Administrativa	Datas: 05/05, 19/05, 02/06 e 16/06/23	19
19	Pesquisa dos riscos psicossociais em todas as unidades do TRT3	03/08/2023	685
20	Análise Ergonômica Preliminar	Período: julho a agosto de 2023	270

2.16 Ações solidárias

No ano de 2023 foram realizadas 3 ações solidárias, a saber:

Ação	Participantes
Solidariedade Literária	(doação de livros - não mensurável)
Mutirão de atendimento a pessoas em situação de rua	08
Caminhada pelo Trabalho Decente e Saúde com arrecadação de alimentos	1951
Campanha Natal Colorido	(doação de lápis de cor - não mensurável)
Campanha de doação para Ceia de Natal da Ong sopão da Alegria	(doação de cestas básicas e panetones - não mensurável)
Campanha Doação de Cobertores	(não mensurável)

Obs: Ainda não existe meta para esse indicador

2.17 Capacitação em sustentabilidade

No ano de 2023, a Escola Judicial ofereceu os seguintes cursos de capacitação:


Ação	Participantes
Palestra Desenvolvimento sustentável, empregos verdes e o futuro do trabalho – novas perspectivas para a dignidade do trabalho e a responsabilidade social’, ministrada durante o ‘Seminário Saúde e Segurança do Trabalho’	47 magistrados
Agenda 2030 e os Objetivos de Desenvolvimento Sustentável - Turma 1/2023	51
Introdução à Temática Socioambiental - Turma 1/2023	19
Identidade Negra: conceitos, lutas e resistência	23
Introdução à Temática Socioambiental - Turma 2/2023	15

Igualdade e Inclusão Racial no Judiciário – Turma 1/23	59
Agenda 2030 e os Objetivos de Desenvolvimento Sustentável - Turma 2/2023	29
Total	243




Índice de ações de capacitação em sustentabilidade							
Meta: Capacitar no mínimo 80 servidores (as)/magistrados(as) em temas afetos à acessibilidade por ano							
Fórmula: Não se aplica	Série histórica	2021	2022	2023	2024	2025	2026
	Capacitar 80 servidores (as) / magistrados(as)						
Meta atingida							

3 – RELATÓRIO DE AÇÕES - PLANO DE AÇÕES DO PLS



Eixo temático: Uso eficiente de insumos, materiais e serviços				
Ação	Observações	Situação em 2023		
		cumprida	cumprida parcialmente	não cumprida


Eixo temático: Uso eficiente de insumos, materiais e serviços				
Formalização de termos de cooperação com outros órgãos públicos para implantação de notificação/intimação eletrônica	<p>O TRT-MG vem observando a Resolução CNJ 455/2022 que dispõe acerca do Domicílio Judicial Eletrônico, cumprindo o cronograma de sua implantação.</p> <p>Além disso, ressalta-se que o TRT-MG adotou o "Juízo 100% Digital" em todas as unidades judiciárias. No âmbito do "Juízo 100% Digital", todos os atos processuais serão exclusivamente praticados por meio eletrônico e remoto, por intermédio da rede mundial de computadores</p>			




Eixo temático: Energia Elétrica				
Ações	Observações	Situação em 2023		
		cumprida	cumprida parcialmente	não cumprida


Eixo temático: Energia Elétrica				
Substituição dos aparelhos de ar condicionado antigos por split	Ação concluída, com a substituição integral dos aparelhos de ar condicionado			
Instalação de sensores de presença em locais que não exijam iluminação constante, como garagens, toaletes, escadas e halls de elevadores	O edifício novo, no Quarteirão 20, já contempla a utilização de sensores de presença nas escadas. Ação incluída novamente no Plano de 2024 para os demais locais.			
Estudo sobre a viabilidade de instalação de placas fotovoltaicas	Ação mantida no Plano de Ações de 2024, para continuidade, a fim de se verificar a viabilidade de contratação de empresa para estudo			





Eixo temático: Água e Esgoto		
Ação	Observações	Situação em 2023

Eixo temático: Água e Esgoto				
		cumprida	cumprida parcialmente	não cumprida
Apresentação de relatório com estudo de viabilidade de reaproveitamento de águas pluviais e/ou água cinza (água residual, proveniente de processos domésticos como lavar louça)	Q20 já contempla o reaproveitamento de água pluvial para a irrigação do telhado verde existente na cobertura. Ação incluída novamente no Plano de 2024 para as demais localidades			
Campanha de incentivo à imediata notificação de vazamentos	Embora recorrente, a campanha não foi realizada em 2023			





Eixo temático: Resíduos				
Ação	Observações	Situação em 2023		
		cumprida	cumprida parcialmente	não cumprida
Realização de convênios com associações e/ou cooperativas de catadores para descarte de autos findos e demais materiais recicláveis de forma a maximizar o número de unidades do interior abrangidas por esse serviço	Ação contínua. Em 2023 foi realizada uma extensiva pesquisa em todos os 66 municípios de Minas Gerais onde existem unidades da JT, tendo sido iniciado o processo de cadastramento e convênio com as associações localizadas, com um aumento de 15% no número de convênios			

Eixo temático: Resíduos				
Orientação ao corpo funcional quanto à coleta seletiva	Campanha iniciada com instrução/palestra a todo o corpo de terceirizados de limpeza da capital. Projeto de visita pessoal às unidades da capital			
Divulgação de ecopontos para descarte de materiais (lixo eletrônico, pilhas, baterias, esponjas de cozinha, cartões, etc)	Instituída nos prédios da capital coleta de pilhas e baterias, e sugestão às unidades do interior. Ação de divulgação de locais para descarte de resíduos especiais, incluída no Plano de 2024			
Elaboração do Plano de Gerenciamento de Gases de Efeito Estufa do Regional	Início de estudos sobre a viabilidade de se contratar empresa especializada para a sua realização			






Eixo temático: Qualidade de Vida				
Ação	Observações	Situação em 2023		
		cumprida	cumprida parcialmente	não cumprida
Campanha de informação e divulgação do programa de alerta de pausas (Workrave)	Material já construído e discutido com o setor de publicidade da Secretaria de Comunicação. Campanha ainda não veiculada			


Eixo temático: Qualidade de Vida				
Análise e Gestão dos Riscos Ambientais, Ergonômicos e Psicossociais no Trabalho	Licitação realizada e implementada em 2023			
Programa SaudaveIMENTE	Ação contínua com promoção de palestras, vídeos educativos / filmes veiculados internamente, oficinas de reflexão, espaços de conversa, intervenções individuais e coletivas que auxiliem as pessoas a reconhecer as principais características dos transtornos mentais, seu tratamento precoce e sua prevenção			
Realização da Semana da Saúde	Realização anual, em outubro, de uma semana com diversas atividades voltadas à promoção da saúde e bem-estar dos servidores, bem como sua relação com questões socioambientais e de inclusão			
Ações de Educação em Saúde	Ação incluída novamente no Plano de 2024, por ser contínua. Em 2023 foram realizados vídeos, palestras e informativos relacionados à educação em saúde			




Eixo temático: Capacitação em Sustentabilidade		
Ação	Observações	Situação em 2023



Eixo temático: Capacitação em Sustentabilidade				
		cumprida	cumprida parcialmente	não cumprida
Realização de curso voltado à sustentabilidade para, no mínimo, 30 pessoas	Realização do curso “Introdução à Temática Socioambiental”			
Realização de evento de capacitação aos agentes socioambientais	Ação incluída novamente no Plano de 2024 para a realização de encontro presencial			
Disponibilização de, no mínimo 60 vagas para curso básico de Libras	realizado curso e 8 servidores capacitados			
Palestra sobre responsabilidade nos cursos de formação de magistrados e nos eventos realizados para ambientação de novos servidores	Realizadas palestras sobre o tema a todos os novos servidores, seja nos eventos para ambientação de novos servidores, seja individualmente. Realizada também palestra na Semana Formativa de Magistrados			


Eixo temático: Veículos e Combustíveis				
Ação	Observações	Situação em 2023		
		cumprida	cumprida parcialmente	não cumprida

Eixo temático: Veículos e Combustíveis				
Implantação de sistema de gerenciamento de frota (software)	Realização de testes pelas áreas envolvidas para avaliação quanto à possibilidade de melhorias e posterior implantação do sistema do TRT8			
Contratação de serviço de limpeza ecológica para os veículos do Tribunal, quando possível	Não houve contratação de limpeza ecológica em razão de limitação de orçamento prevista em edital			
Contratação de sistema de transporte de magistrados e servidores por meio de agenciamento de táxis (a exemplo do TáxiGov), ou, alternativamente, de terceirização da frota	Não realizado			
Redução do número de veículos da frota do Tribunal	Não realizado			
Priorização de abastecimento com Etanol	Iniciados os debates acerca da priorização do abastecimento com Etanol, a fim de reduzir a emissão de gases causadores de efeito estufa, ainda que economicamente menos viável			

Eixo temático: Obras e Reformas				
Ação	Observações	Situação em 2023		
		cumprida	cumprida parcialmente	não cumprida
Contratação de projetos de acessibilidade para a capital e o interior	Licitação concluída em 2023, para início da execução em 2024 para a Capital			

Eixo temático: Equidade e Diversidade				
Ação	Observações	Situação em 2023		
		cumprida	cumprida parcialmente	não cumprida
Consideração de critérios de acessibilidade e inclusão nas aquisições	Novos contratos já realizados com observação de cotas			
Disponibilização de tradução simultânea em Libras nas palestras, cursos e eventos do Tribunal	Processo de credenciamento concluído em 2023, com os primeiros eventos ocorridos em dezembro com tradutores			
Estabelecer metodologia para análise periódica da acessibilidade das páginas do Tribunal, para que as áreas cujas páginas não estão	SECOM realiza análises e instruções para acessibilidade das páginas			

Eixo temático: Equidade e Diversidade				
acessíveis sejam notificadas				
Tornar os formulários do TRT3 acessíveis	Instituído Grupo de Trabalho e análise realizada em 2023			
Divulgação da cartilha de inclusão social para pessoas com deficiência	Lançamento da cartilha de acessibilidade em abril de 2023			

Eixo temático: Aquisições e Contratações Sustentáveis				
Ação	Observações	Situação em 2023		
		cumprida	cumprida parcialmente	não cumprida
Capacitação das servidoras da Gestão Sustentável quanto à Lei 14.1333/2021	Servidoras capacitadas em curso interno			
Análise do Plano Anual de Aquisições de 2024 com relação à Agenda 2030	Ação implantada e contínua: verificação de vinculação das aquisições com os ODS da Agenda 2030	