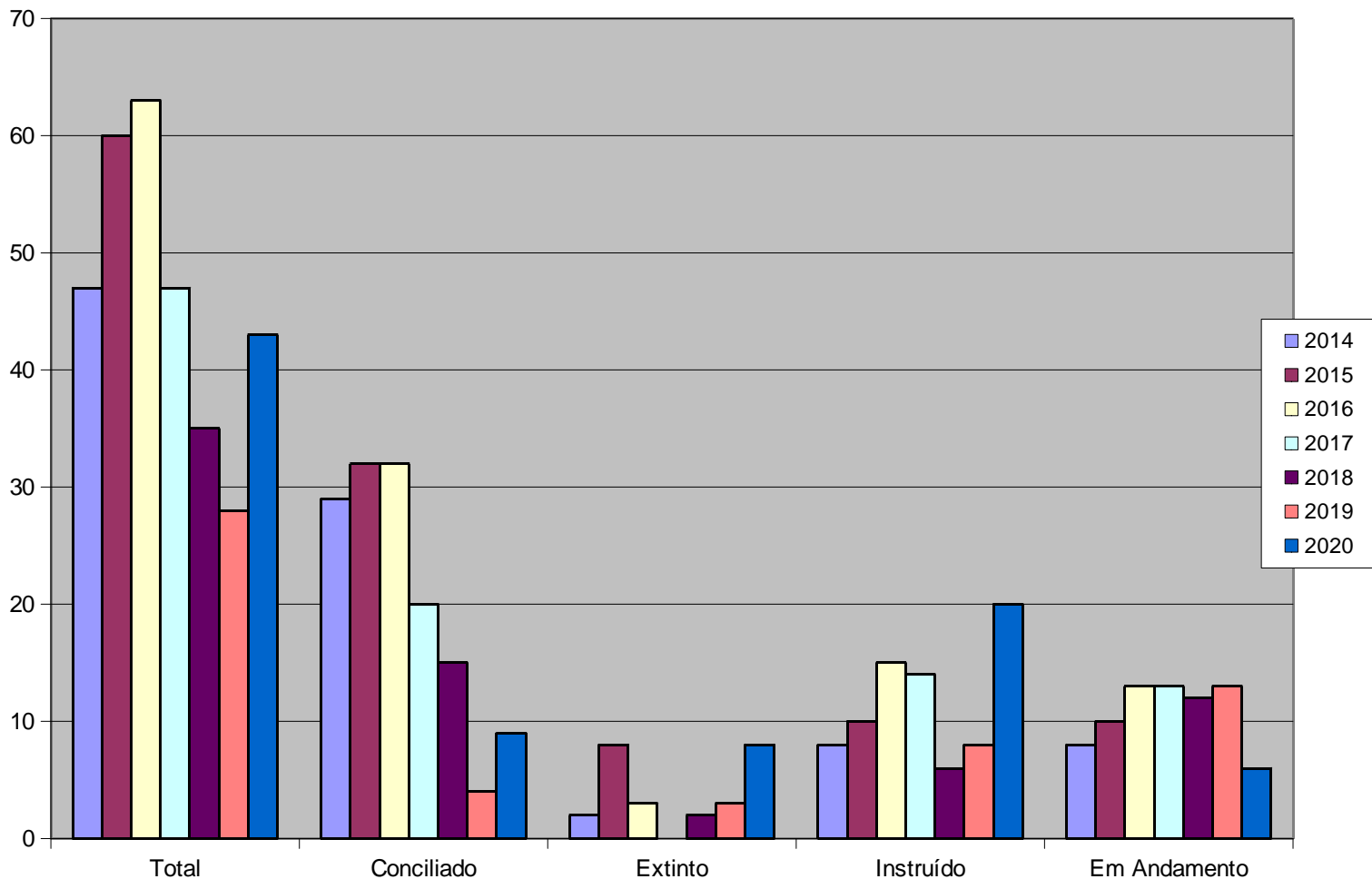




TRIBUNAL REGIONAL DO TRABALHO DA 3ª REGIÃO
Secretaria de Dissídios Coletivos e Individuais



Dissídios Coletivos – Evolução – 2020

Dissídios Coletivos e Dissídios Coletivos de Greve - Evolução 2020							
	2014	2015	2016	2017	2018	2019	2020
Total	47	60	63	47	35	28	43
Conciliado	29	32	32	20	15	4	9
Extinto	2	8	3	0	2	3	8
Instruído	8	10	15	14	6	8	20
Em Andamento	8	10	13	13	12	13	6

* Dados coletados e inseridos pela Secretaria de Dissídios Coletivos e Individuais.

** Padronização dos gráficos a partir de 2010

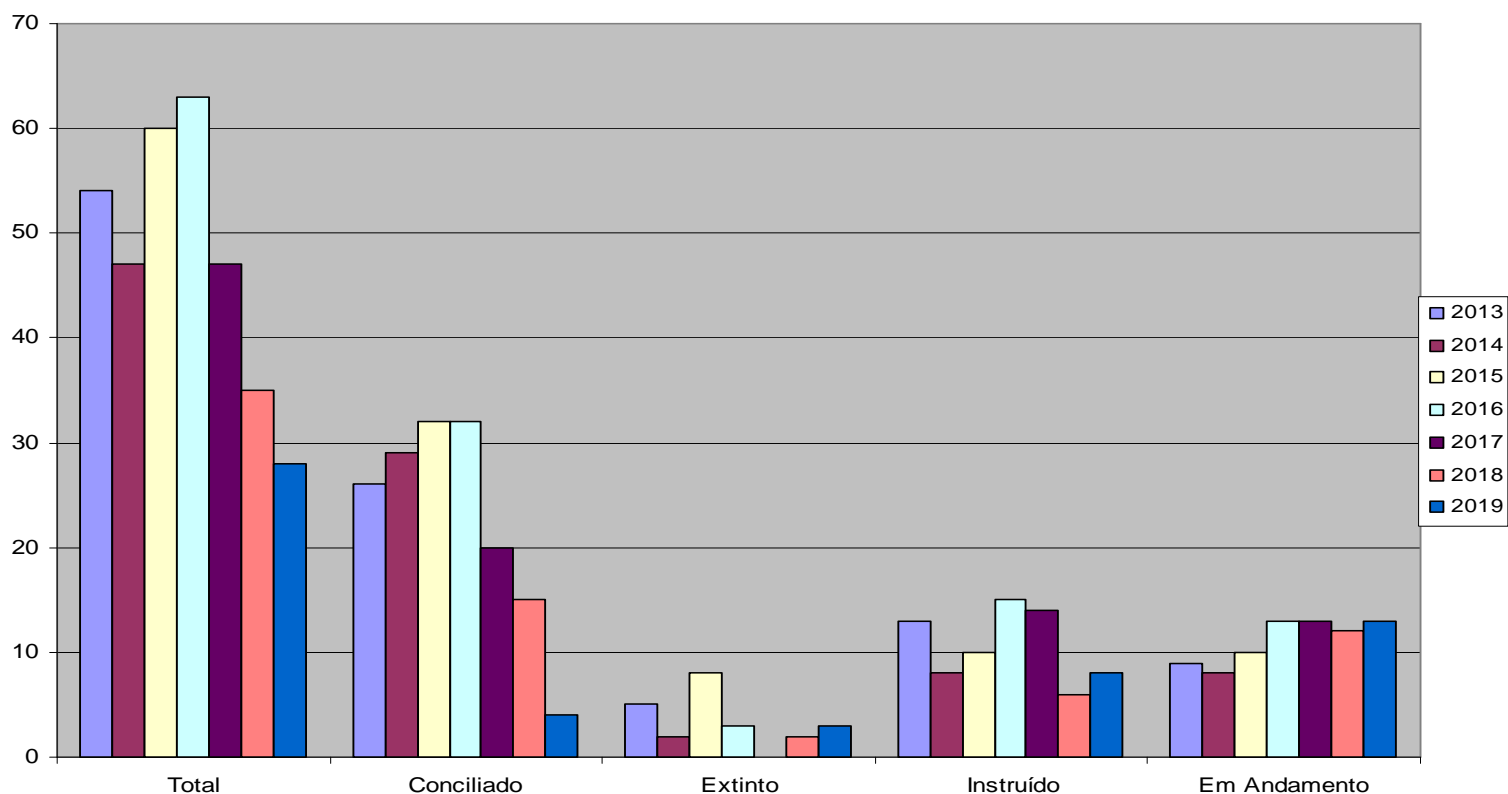
*** Ampliada a apuração dos dados a partir de 2013

**** Inserida tabela com dados completos da evolução dos Dissídios Coletivos a partir de 2016



TRIBUNAL REGIONAL DO TRABALHO DA 3ª REGIÃO
Secretaria de Dissídios Coletivos e Individuais

Dissídios Coletivos – Evolução – 2019



Dissídios Coletivos e Dissídios Coletivos de Greve - Evolução 2019							
	2013	2014	2015	2016	2017	2018	2019
Total	54	47	60	63	47	35	28
Conciliado	26	29	32	32	20	15	4
Extinto	5	2	8	3	0	2	3
Instruído	13	8	10	15	14	6	8
Em Andamento	9	8	10	13	13	12	13

* Dados coletados e inseridos pela Secretaria de Dissídios Coletivos e Individuais.

** Padronização dos gráficos a partir de 2010

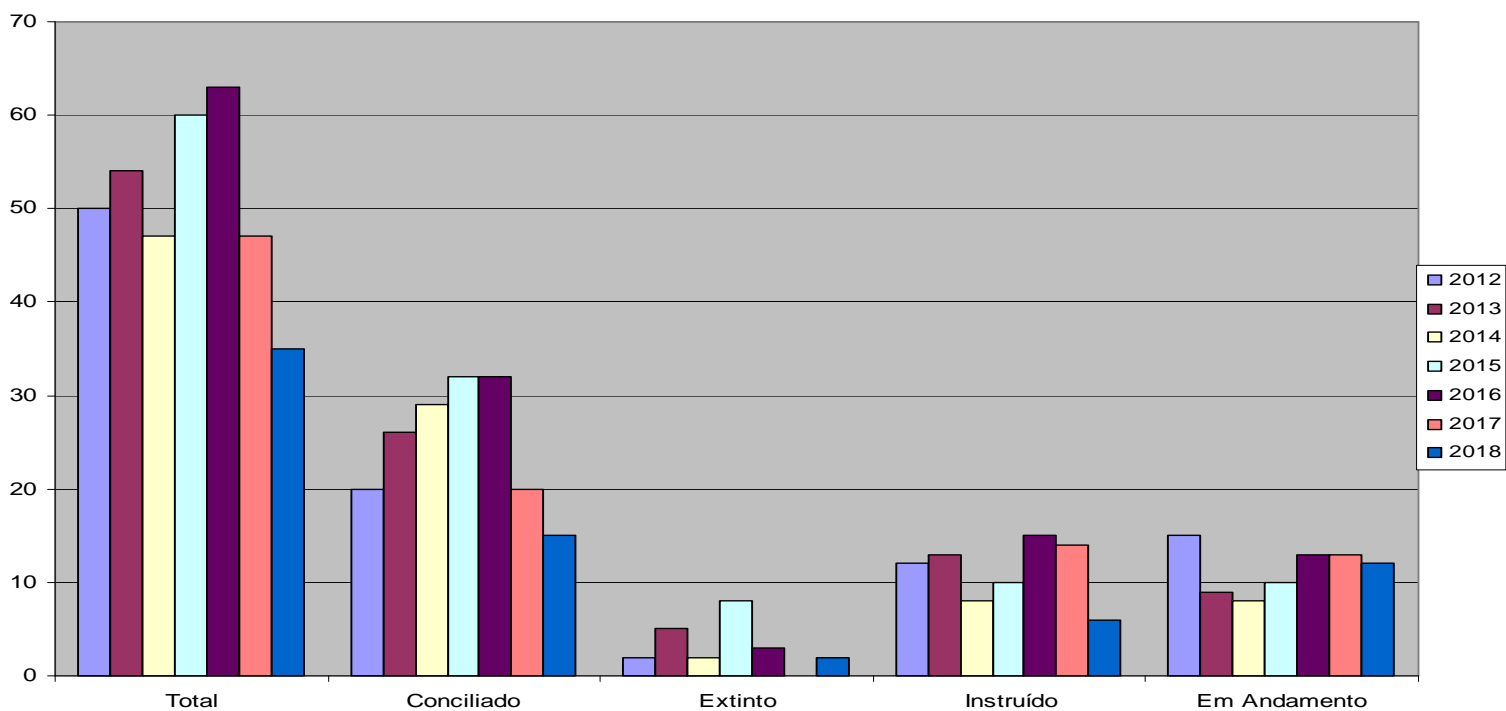
*** Ampliada a apuração dos dados a partir de 2013

**** Inserida tabela com dados completos da evolução dos Dissídios Coletivos a partir de 2016



TRIBUNAL REGIONAL DO TRABALHO DA 3ª REGIÃO
Secretaria de Dissídios Coletivos e Individuais

Dissídios Coletivos – Evolução – 2018



Dissídios Coletivos e Dissídios Coletivos de Greve - Evolução 2018							
	2012	2013	2014	2015	2016	2017	2018
Total	50	54	47	60	63	47	35
Conciliado	20	26	29	32	32	20	15
Extinto	2	5	2	8	3	0	2
Instruído	12	13	8	10	15	14	6
Em Andamento	15	9	8	10	13	13	12

* Dados coletados e inseridos pela Secretaria de Dissídios Coletivos e Individuais.

** Padronização dos gráficos a partir de 2010

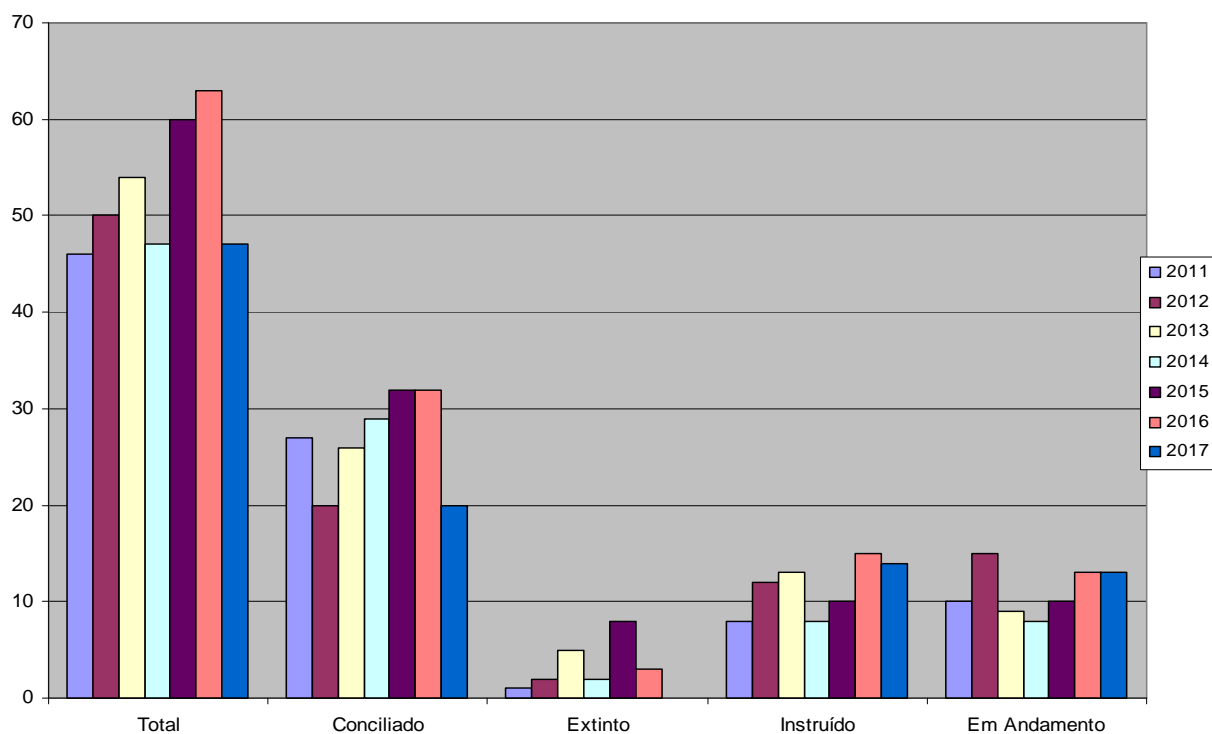
*** Ampliada a apuração dos dados a partir de 2013

**** Inserida tabela com dados completos da evolução dos Dissídios Coletivos a partir de 2016



TRIBUNAL REGIONAL DO TRABALHO DA 3ª REGIÃO
Secretaria de Dissídios Coletivos e Individuais

Dissídios Coletivos – Evolução – 2017



Dissídios Coletivos e Dissídios Coletivos de Greve - Evolução 2017

	2011	2012	2013	2014	2015	2016	2017
Total	46	50	54	47	60	63	47
Conciliado	27	20	26	29	32	32	20
Extinto	1	2	5	2	8	3	0
Instruído	8	12	13	8	10	15	14
Em Andamento	10	15	9	8	10	13	13

* Dados coletados e inseridos pela Secretaria de Dissídios Coletivos e Individuais.

** Padronização dos gráficos a partir de 2010

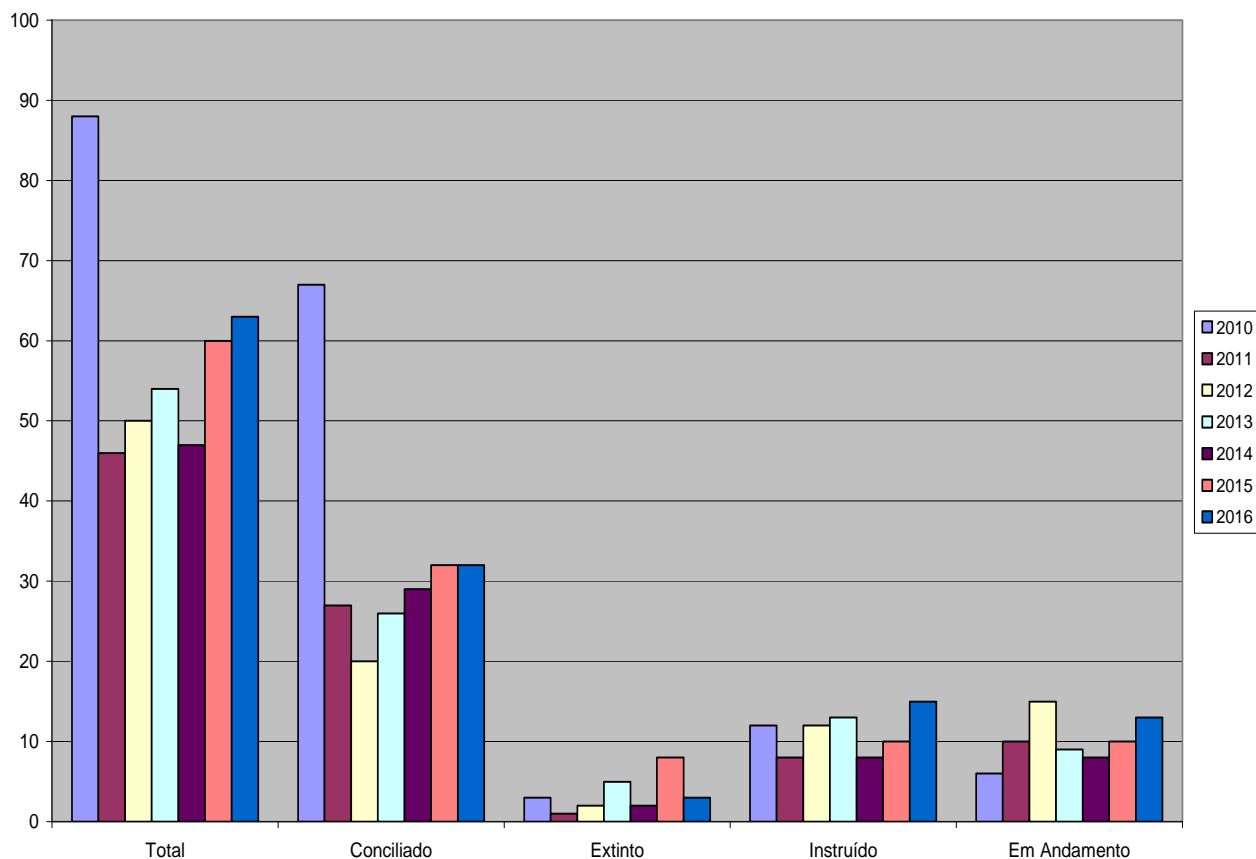
*** Ampliada a apuração dos dados a partir de 2013

**** Inserida tabela com dados completos da evolução dos Dissídios Coletivos a partir de 2016



TRIBUNAL REGIONAL DO TRABALHO DA 3ª REGIÃO
Secretaria de Dissídios Coletivos e Individuais

Dissídios Coletivos – Evolução – 2016



Dissídios Coletivos e Dissídios Coletivos de Greve - Evolução 2016							
	2010	2011	2012	2013	2014	2015	2016
Total	88	46	50	54	47	60	63
Conciliado	67	27	20	26	29	32	32
Extinto	3	1	2	5	2	8	3
Instruído	12	8	12	13	8	10	15
Em Andamento	6	10	15	9	8	10	13

* Dados coletados e inseridos pela Secretaria de Dissídios Coletivos e Individuais.

** Padronização dos gráficos a partir de 2010

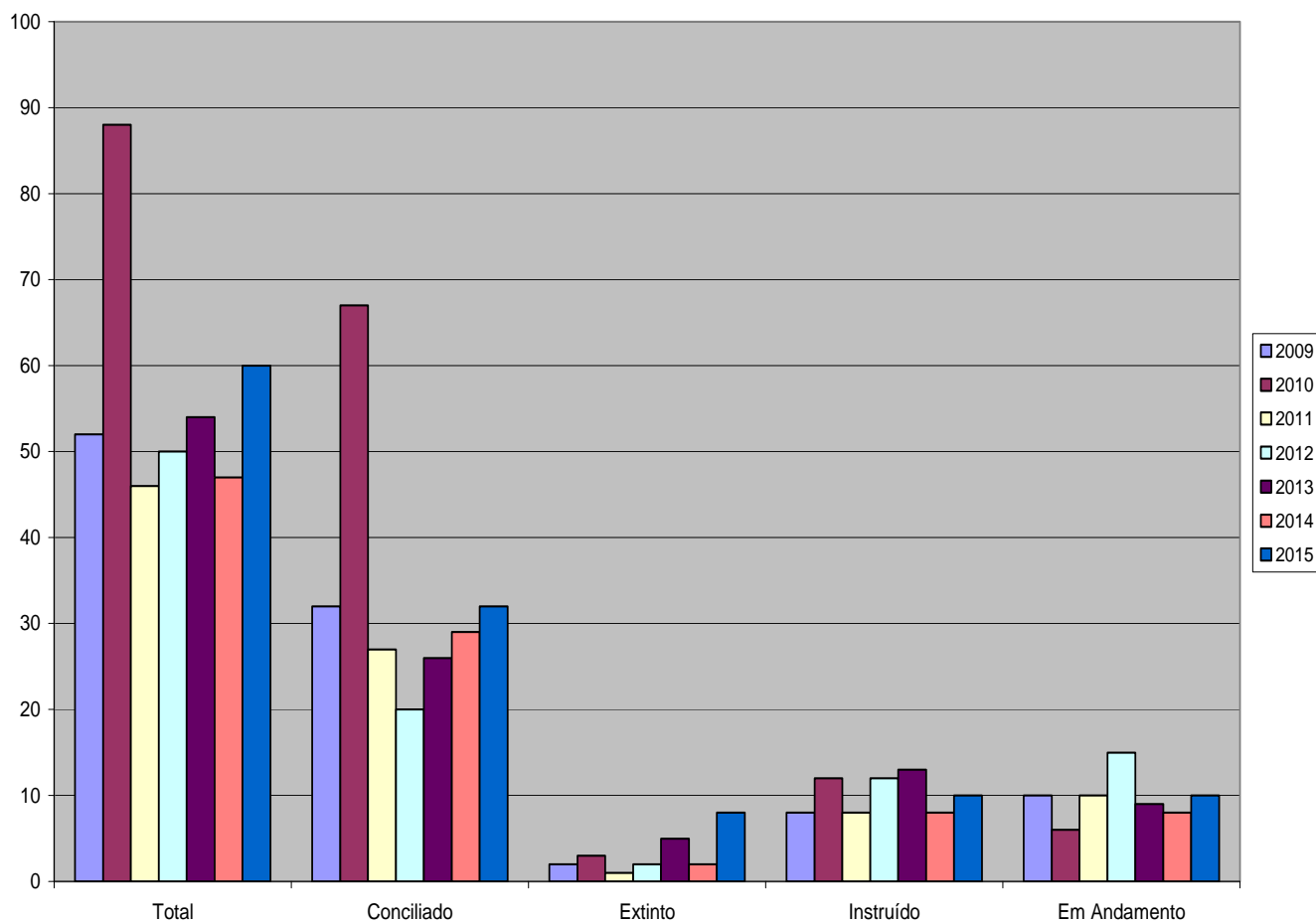
*** Ampliada a apuração dos dados a partir de 2013

**** Inserida tabela com dados completos da evolução dos Dissídios Coletivos a partir de 2016



TRIBUNAL REGIONAL DO TRABALHO DA 3ª REGIÃO
Secretaria de Dissídios Coletivos e Individuais

Dissídios Coletivos – Evolução – 2015



* Dados coletados e inseridos pela Secretaria de Dissídios Coletivos e Individuais.

** Padronização dos gráficos a partir de 2010

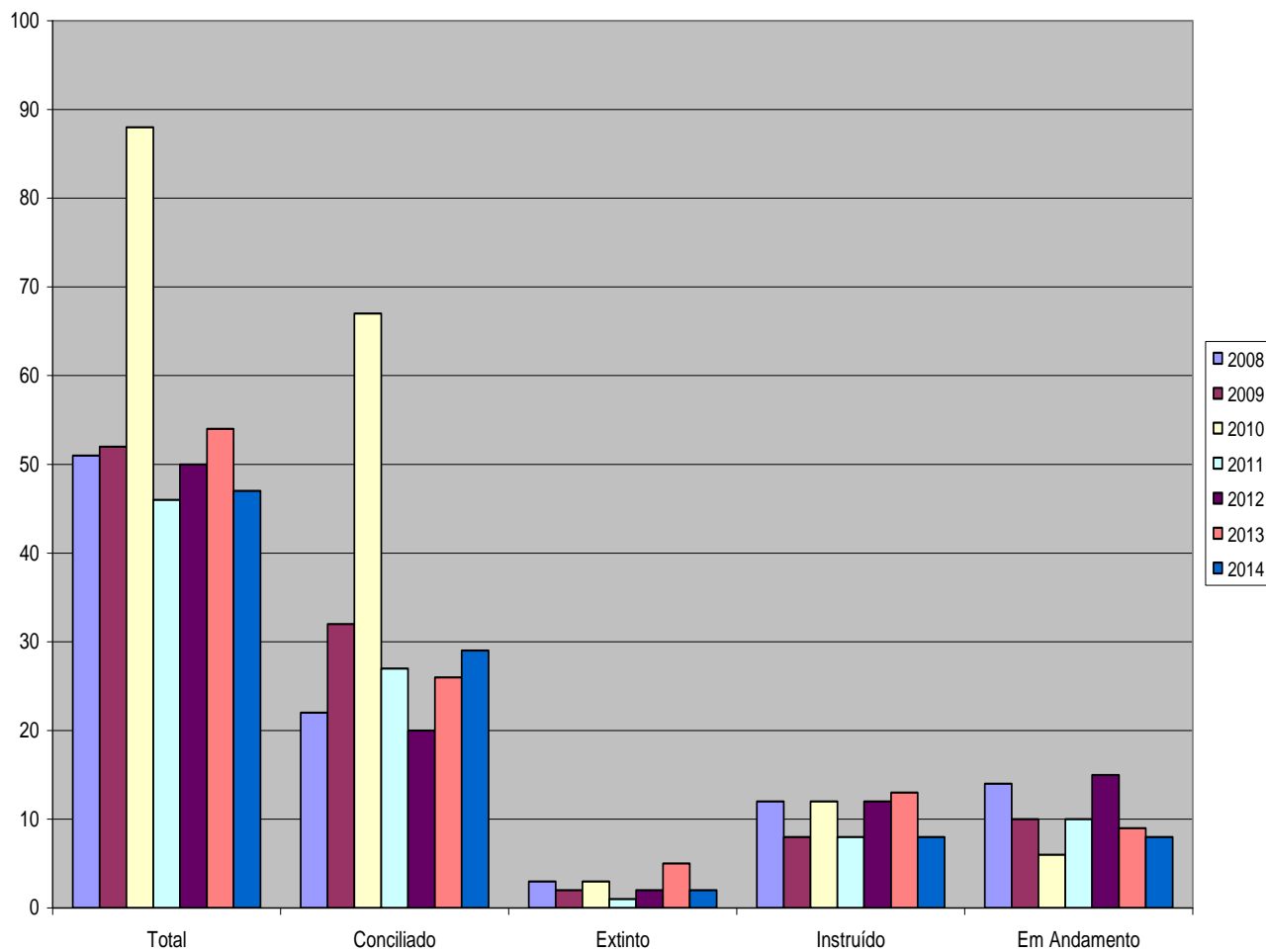
*** Ampliada a apuração dos dados a partir de 2013

**** Inserida tabela com dados completos da evolução dos Dissídios Coletivos a partir de 2016



TRIBUNAL REGIONAL DO TRABALHO DA 3ª REGIÃO
Secretaria de Dissídios Coletivos e Individuais

Dissídios Coletivos – Evolução - 2014



* Dados coletados e inseridos pela Secretaria de Dissídios Coletivos e Individuais.

** Padronização dos gráficos a partir de 2010

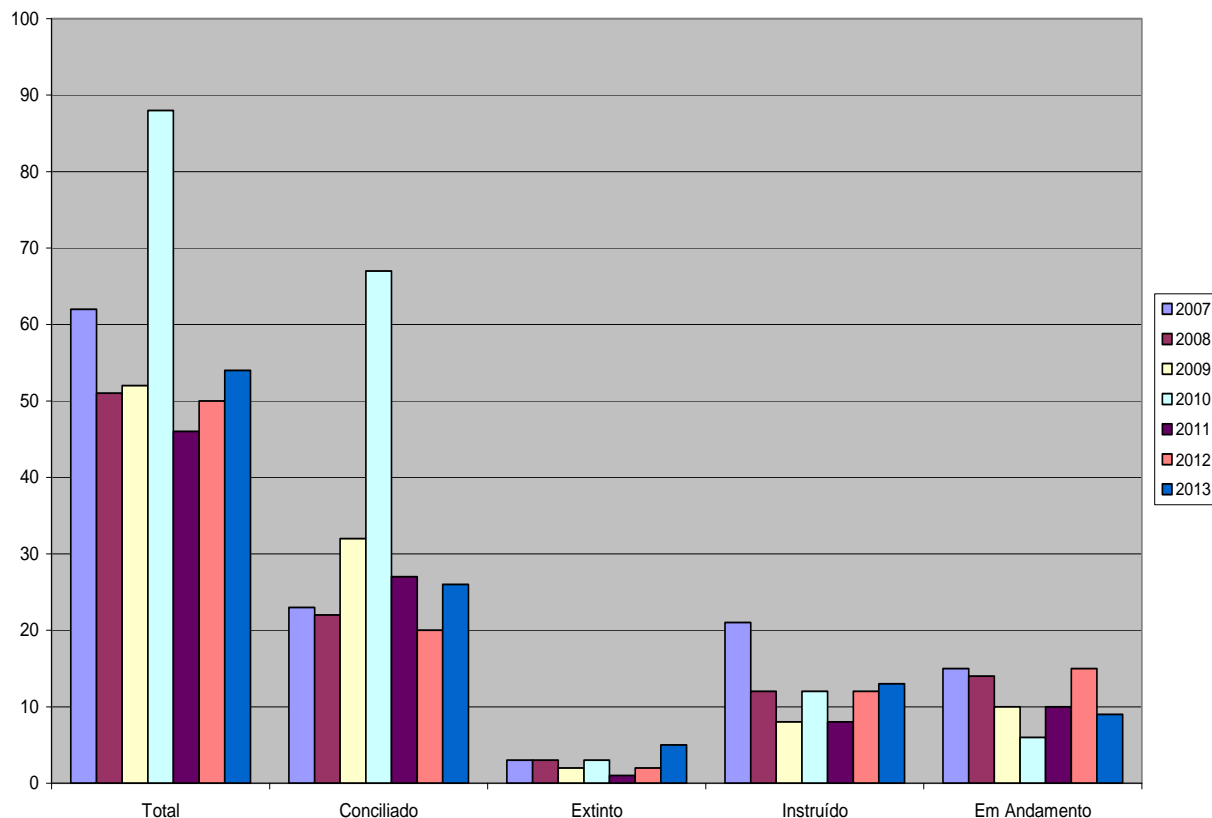
*** Ampliada a apuração dos dados a partir de 2013

**** Inserida tabela com dados completos da evolução dos Dissídios Coletivos a partir de 2016



TRIBUNAL REGIONAL DO TRABALHO DA 3ª REGIÃO
Secretaria de Dissídios Coletivos e Individuais

Dissídio Coletivo – Evolução - 2013



* Dados coletados e inseridos pela Secretaria de Dissídios Coletivos e Individuais.

** Padronização dos gráficos a partir de 2010

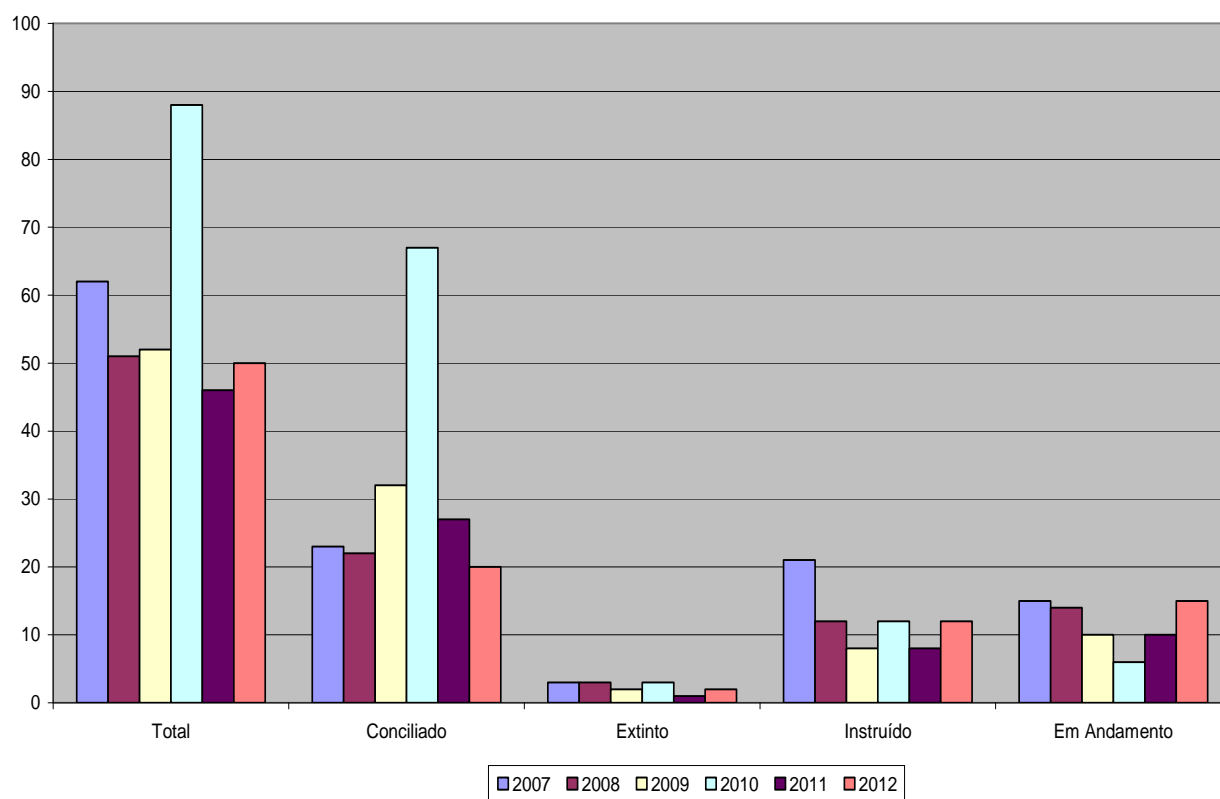
*** Ampliada a apuração dos dados a partir de 2013

**** Inserida tabela com dados completos da evolução dos Dissídios Coletivos a partir de 2016



TRIBUNAL REGIONAL DO TRABALHO DA 3ª REGIÃO Secretaria de Dissídios Coletivos e Individuais

Dissídio Coletivo - Evolução



* Dados coletados e inseridos pela Secretaria de Dissídios Coletivos e Individuais.

** Padronização dos gráficos a partir de 2010

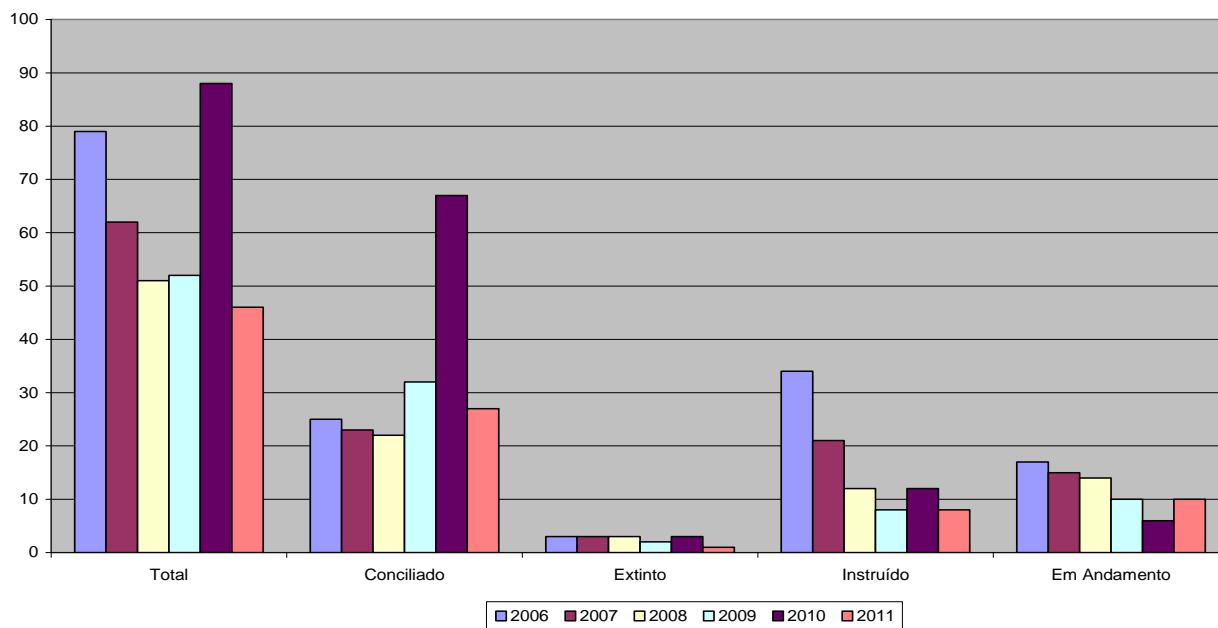
*** Ampliada a apuração dos dados a partir de 2013

**** Inserida tabela com dados completos da evolução dos Dissídios Coletivos a partir de 2016



TRIBUNAL REGIONAL DO TRABALHO DA 3ª REGIÃO Secretaria de Dissídios Coletivos e Individuais

Dissídio Coletivo - Evolução



* Dados coletados e inseridos pela Secretaria de Dissídios Coletivos e Individuais.

** Padronização dos gráficos a partir de 2010

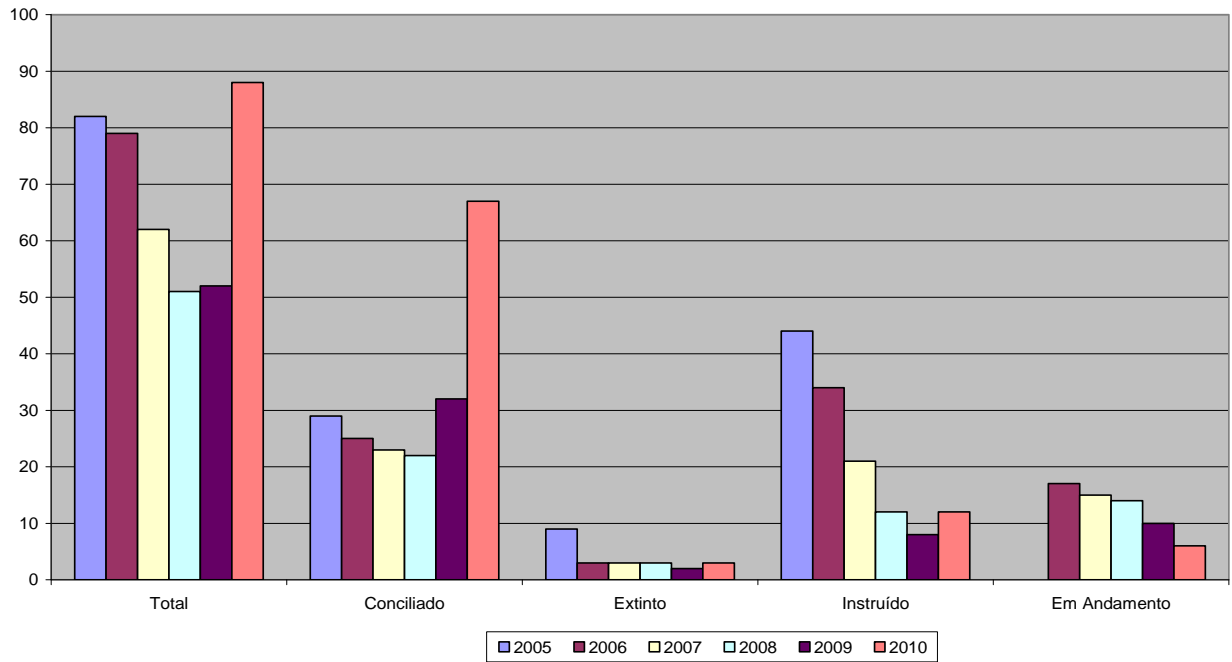
*** Ampliada a apuração dos dados a partir de 2013

**** Inserida tabela com dados completos da evolução dos Dissídios Coletivos a partir de 2016



TRIBUNAL REGIONAL DO TRABALHO DA 3ª REGIÃO Secretaria de Dissídios Coletivos e Individuais

Dissídio Coletivo - Evolução



* Dados coletados e inseridos pela Secretaria de Dissídios Coletivos e Individuais.

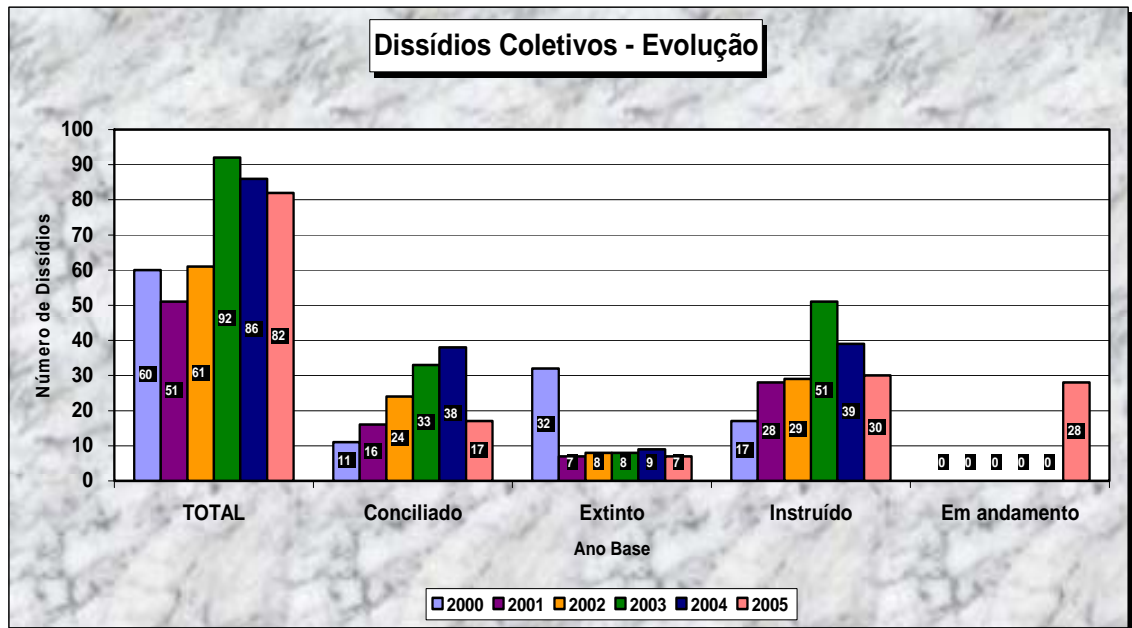
** Padronização dos gráficos a partir de 2010

*** Ampliada a apuração dos dados a partir de 2013

**** Inserida tabela com dados completos da evolução dos Dissídios Coletivos a partir de 2016



TRIBUNAL REGIONAL DO TRABALHO DA 3ª REGIÃO
Secretaria de Dissídios Coletivos e Individuais



* Dados coletados e inseridos pela Secretaria de Dissídios Coletivos e Individuais.

** Padronização dos gráficos a partir de 2010

*** Ampliada a apuração dos dados a partir de 2013

**** Inserida tabela com dados completos da evolução dos Dissídios Coletivos a partir de 2016