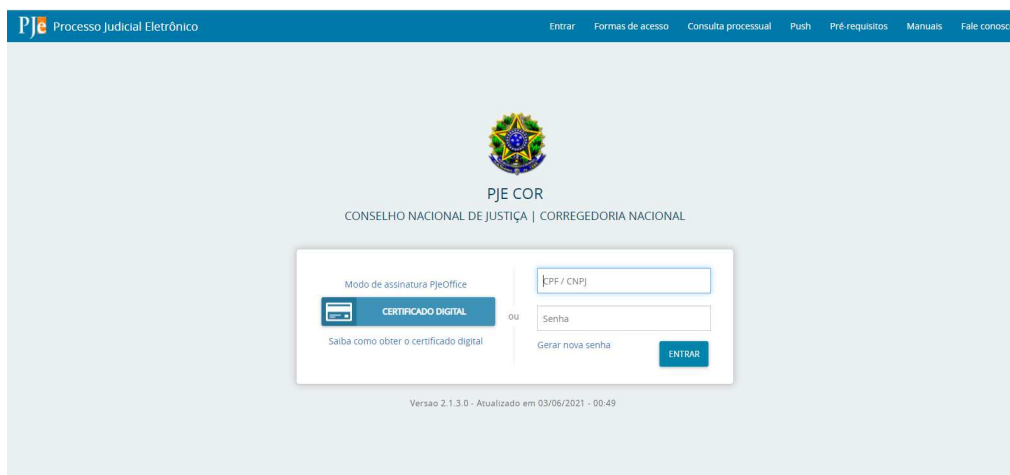


Protocolo no PJeCor

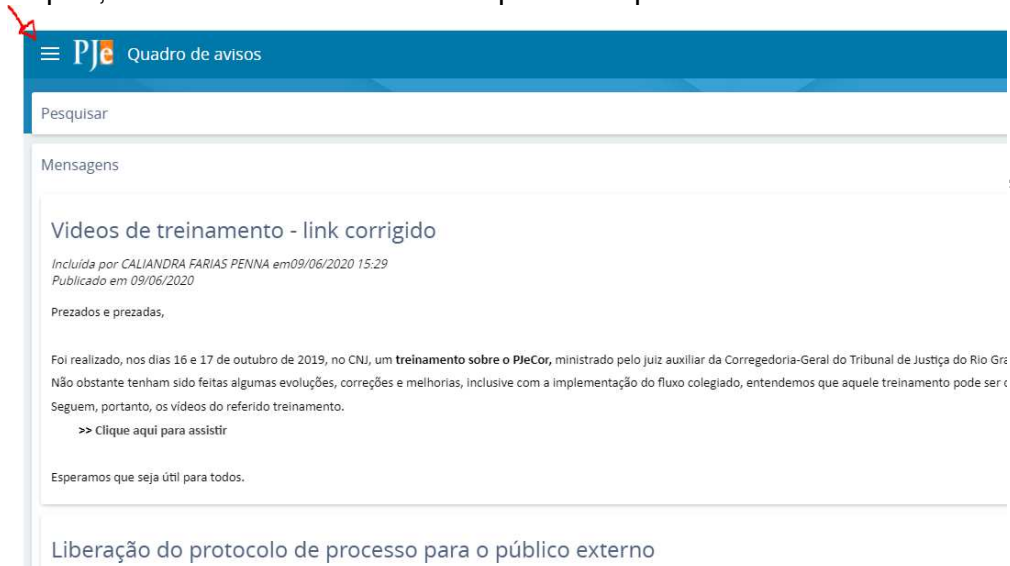
- O art. 35 do Regimento Interno dispõe que o pedido de correção parcial será formulado por meio do Sistema Processo Judicial Eletrônico, **perante a Corregedoria**.

- Para protocolar no PJeCor é necessário acessar o sistema por meio de certificado digital e seguir os passos abaixo indicados.



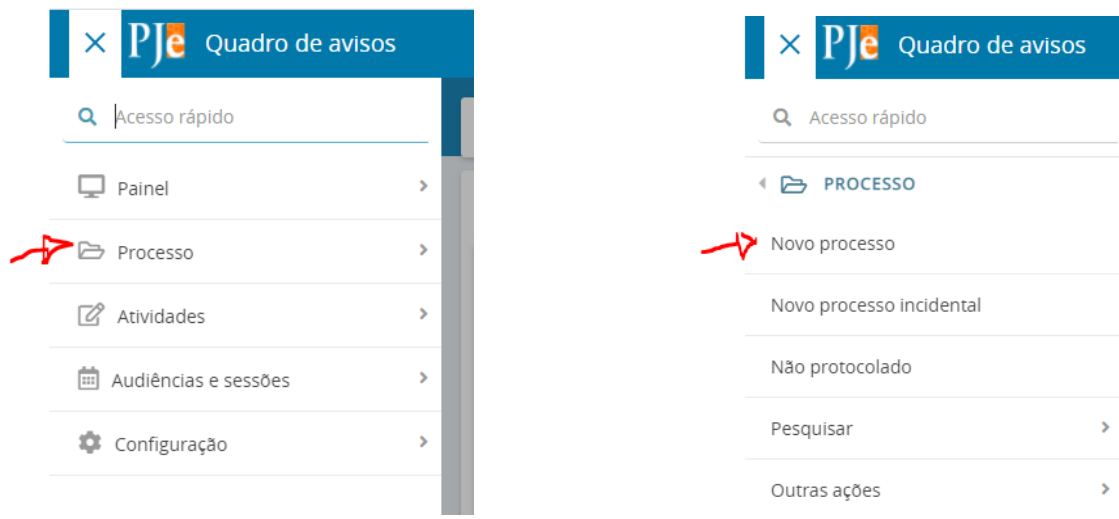
A imagem mostra a tela de login do PJeCor. No topo, há uma barra azul com o logo 'PJe' e o texto 'Processo Judicial Eletrônico'. À direita, há links para 'Entrar', 'Formas de acesso', 'Consulta processual', 'Push', 'Pré-requisitos', 'Manuais' e 'Fale conosco'. No centro, há o brasão de armas do Brasil e o texto 'PJE COR CONSELHO NACIONAL DE JUSTIÇA | CORREGEDORIA NACIONAL'. Abaixo, há um formulário de login com o título 'Modo de assinatura PJeOffice'. À esquerda, há um botão 'CERTIFICADO DIGITAL' com o texto 'Saiba como obter o certificado digital'. À direita, há campos para '[PF / CNP]', 'Senha' e um botão 'ENTRAR'. Abaixo do formulário, há o texto 'Versão 2.1.3.0 - Atualizado em 03/06/2021 - 00:49'.

- Após, clicar no menu no canto superior esquerdo da tela



A imagem mostra a interface de usuário do PJeCor após clicar no menu no canto superior esquerdo. No topo, há uma barra azul com o logo 'PJe' e o texto 'Quadro de avisos'. Abaixo, há um campo de busca com o texto 'Pesquisar'. Abaixo do campo de busca, há o texto 'Mensagens'. Abaixo do texto 'Mensagens', há um anúncio com o título 'Videos de treinamento - link corrigido'. O anúncio contém o texto: 'Incluída por CALLIANDRA FARIAS PENNA em 09/06/2020 15:29 Publicado em 09/06/2020. Prezados e prezadas, Foi realizado, nos dias 16 e 17 de outubro de 2019, no CNJ, um treinamento sobre o PJeCor, ministrado pelo juiz auxiliar da Corregedoria-Geral do Tribunal de Justiça do Rio Grande do Sul. Não obstante tenham sido feitas algumas evoluções, correções e melhorias, inclusive com a implementação do fluxo colegiado, entendemos que aquele treinamento pode ser útil. Seguem, portanto, os vídeos do referido treinamento. >> Clique aqui para assistir. Esperamos que seja útil para todos.' Abaixo do anúncio, há o texto 'Liberação do protocolo de processo para o público externo'.

- Selecionar “processo”, “novo processo”



- Preencher os dados solicitados, anexar documentos e protocolar inicial.

- Obs.: Em “incluir petições e documentos” selecionar como tipo de documento a opção “informação”.

