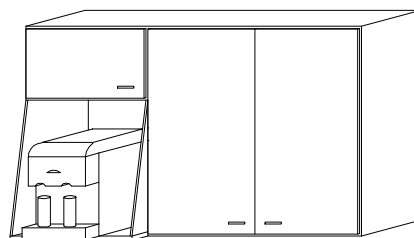
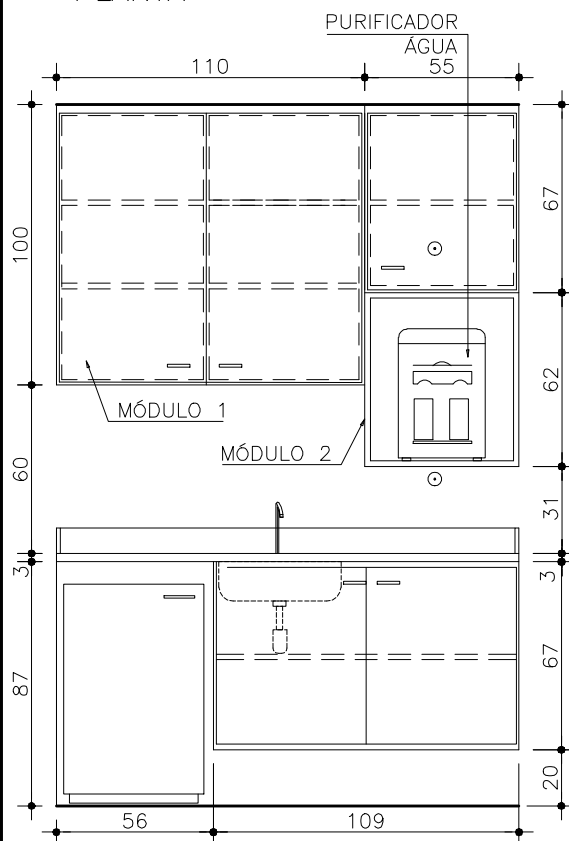


PLANTA



PERSPECTIVA MÓDULO SUPERIOR
SEM ESCALA



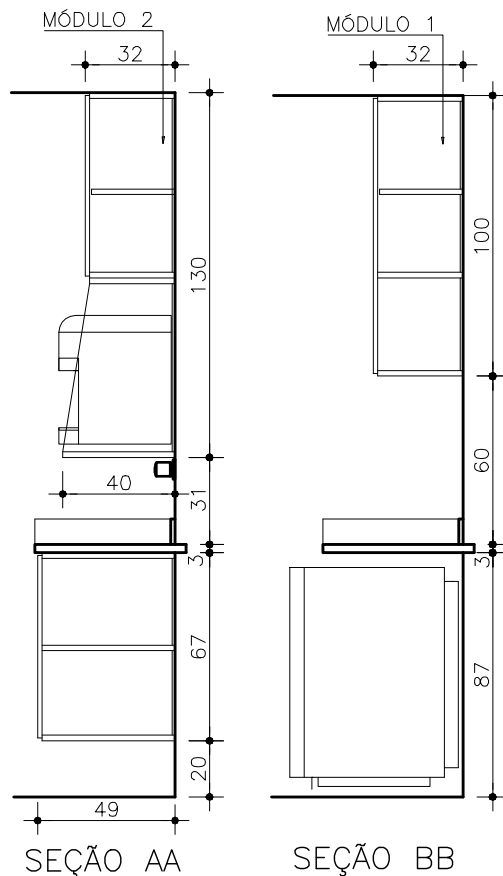
VISTA

COPA COM FRIGOBAR

ESC. 1:25

OBSERVAÇÕES:

- CONSIDERAR 2CM DE AFASTAMENTO DO ARMÁRIO INFERIOR PARA PINGADEIRA
- ARMÁRIOS EM MADEIRA REVESTIDOS INTERNA E EXTERNAMENTE EM FÓRMICA TEXTURIZADA BRANCA
- ARMÁRIO SUPERIOR EM DOIS MÓDULOS
- PRATELEIRAS ACIMA DE 90cm DEVEM SER DE 3cm DE ESPESURA.
- CONSIDERAR ABERTURA PARA PASSAGEM DE TUBULAÇÃO E FIAÇÃO ELÉTRICA PARA PURIFICADOR DE ÁGUA (PESO 10 Kg)
- COLOCAR DUAS PROTEÇÕES DE SILICONE EM CADA PORTA
- OBSERVAR MEDIDA DE 32cm (COM PORTA) DE PROFUNDIDADE ARMÁRIO SUPERIOR
- PORTAS ENTRE 30 E 40 cm COM BORDAS ARREDONDADAS
- ARMÁRIO INFERIOR SEM FUNDO
- CONFERIR MEDIDAS NO LOCAL



SEÇÃO AA

SEÇÃO BB

TRT — 3ª REGIAO

DIRETORIA DA SECRETARIA DE ENGENHARIA

DIRETOR	DESENHO	NUMERO	DATA
HUDSON LUIZ GUIMARAES	VANIAAR	1579	MAR/09
UNIDADE JT	DETALHE	FOLHA	
—	ARMÁRIO COPA COM FRIGOBAR		
ENDEREÇO		7/10	
—			