Relatório Fotográfico Da Obra(Anx. 4 Obras)

Contratante/Fiscalizador: Contratante/Fiscalizador

Objeto: Reformas Gerais: Cx Edifício Sede do Tribunal Regional do Trabalho - 4ª Região- Localizado em:Av. Senhor Sergipe, 456, Farolândia, Aracaju-Sergipe. ME: GRP 00/11/00

Data	Legenda
Obra:	**Reformas Gerais em obra(s)**

Data	Descrição	Fotos
05/10/2020	Descrição: - Continuação da construção em alvenaria e vaso sanitário, instalação de ralo e caixa sifonada e ponto de ar condicionado do setor de arquivo. Endereço: Av.Inácio Barbosa 1 Cx Edifício Sede do Tribunal Regional do Trabalho - 4ª Região - Localizado em:Av. Senhor Sergipe, 456, Farolândia, Aracaju-Sergipe. - Foi decorrido a concretagem da laje de teto da casa de porcelanato que encontra a parede da cabeleira. Na área de trabalho foi feito a limpeza e a retirada de entulho e varrição da sujeira das áreas. A Tecnologia Limpeza Ltda está realizando a limpeza e retirada de entulho encontrado dos dias anterior dia. Observou-se que a área está bem limpa e organizada. - A pintura da cabeleira de teto está sendo feita. Foi concluída de forma das aparadeiras. A Tecnologia Limpeza Ltda está realizando a limpeza.	
05/10/2020	Descrição: - Disponibilização de ferramenta de corpete e painel de madeira no Fórum de Itaiu para a obra.	
05/10/2020	Descrição: - Instalação de infraestrutura elétrica.	
05/10/2020	Descrição: - Retirada de entulhos no subsolo. - Execução de reparo no piso da cozinha. - Instalação do forro de gesso do corredor ao fundo das sanitários para dar acesso ao quadro elétrico.	
05/10/2020	Descrição: - Execução de "fenceta" - abertura para porta de madeira. - Instalação de peças de cinzeiros de ar condicionado. - Retirada de entulho do subsolo. - Reparo em paredes. - Pintura de paredes. - Execução de sanitário. - Pintura de teto. Endereço: Av.Inácio Barbosa 1 - A Tecnologia Revoba está realizando a pintura de madeira nas portas e batentes e pintura em paredes. A pintura está sendo feita de forma adequada. A Tecnologia Limpeza está realizando a limpeza e retirada de entulho encontrado dos dias anterior dia. - A Tecnologia Limpeza está realizando a limpeza e retirada de entulho encontrado dos dias anterior dia. A Tecnologia está realizando a limpeza e retirada de entulho encontrado dos dias anterior dia.	
05/10/2020	Descrição: - Retirada de rodapés para colocação de cerâmica. - Retirada de entulho e varrição. - Pintura de paredes. - Reparação de paredes. Endereço: Av.Inácio Barbosa 1 - Foi concluído a pintura do teto e a Tecnologia Revoba está realizando a pintura em paredes. A pintura está sendo feita de forma adequada. A Tecnologia Limpeza está realizando a limpeza e retirada de entulho encontrado dos dias anterior dia. Observou-se que a área está bem limpa e organizada.	
07/10/2020	Descrição: - Instalação de ventilação e exaustão. - Instalação de ralo e ponto de ar condicionado. - Retirada de entulho. - Reparo em paredes. - Pintura de paredes. Endereço: Av.Inácio Barbosa 1 - Foram feitas as instalações de ventilação e exaustão. A Tecnologia Limpeza Ltda está realizando a limpeza e retirada de entulho encontrado dos dias anterior dia.	
07/10/2020	Descrição: - Instalação de cinzeiros ar condicionado. - Instalação de ralo e ponto de ar condicionado. - Retirada de entulho. - Reparo em paredes. - Pintura de paredes. Endereço: Av.Inácio Barbosa 1 - Foram feitas as instalações de cinzeiros ar condicionado. A Tecnologia Limpeza Ltda está realizando a limpeza e retirada de entulho encontrado dos dias anterior dia.	
07/10/2020	Descrição: - Execução de massa corrida. - Retirada de entulho e varrição. - Execução de rodapés. Endereço: Av.Inácio Barbosa 1 - A empresa de serviços internos que a empresa contratada está realizando a execução de massa corrida e rodapés. Foram feitas a execução de massa corrida e rodapés. A empresa está realizando a retirada de entulho e varrição. A Tecnologia está realizando a retirada de entulho e varrição. A Tecnologia está realizando a retirada de entulho e varrição. Observou-se que a área está bem limpa e organizada, ainda necessitando pintura em uma cozinha que está sendo feita pela empresa. - A empresa contratada está realizando a execução de massa de cimento e rodapés. Foram feitas a execução de massa de cimento e rodapés. A empresa está realizando a retirada de entulho e varrição. A Tecnologia está realizando a retirada de entulho e varrição. Observou-se que a área está bem limpa e organizada, ainda necessitando pintura em uma cozinha que está sendo feita pela empresa contratada.	 
11/10/2020	Descrição: - Desmontagem de suporte de ar condicionado e remanejamento da tubulação. - Instalação de ralo de ar condicionado. - Retirada de entulho. - Reparo em paredes. Endereço: Av.Inácio Barbosa 1 - Foram feitas as instalações do sistema para passagem de cabos.	
12/10/2020	Descrição: - Execução de massa corrida e pintura nas paredes e pilastras. - Retirada de cabeça. - Execução de cabos elétricos. (m) m^2. - Retirada de entulho. - Instalação de peças, cabos e outras telas. - Retirada de entulho e varrição. Endereço: Av.Inácio Barbosa 1 - Foram feitas telas, dos quais foi necessitada de instalação de cabeças. - A empresa contratada exige que a tela do teatro seja retirada e a empresa está realizando a execução de massa corrida e pintura. Foram feitas a execução de massa corrida e pintura. A empresa está realizando a execução de infraestrutura e a Tecnologia está realizando a retirada de entulho e varrição. Observou-se que a área está bem limpa e organizada, ainda necessitando pintura em uma cozinha que está sendo feita pela empresa contratada.	
12/10/2020 - parte 1	Descrição: - Instalação de peças e ralo. - Execução cabeça e cabeças. - Instalação de infraestrutura elétrica. - Instalação de infraestrutura elétrica. Endereço: Av.Inácio Barbosa 1 - Foram possibilidade de projeto de infraestrutura elétrica. Foram feitas a instalação de infraestrutura elétrica. A empresa está realizando a execução de cabeças. A empresa está realizando a execução de cabeças. Foram feitas a execução de cabeças. A empresa está realizando a execução de cabeças. Foram feitas a execução de cabeças. Foram feitas a execução de cabeças. Foram feitas

17/10/2023 - 19:00	Atividades	- Instalação das barras de ar condicionado - Instalação do suporte do ventilador (parte para cima) para ligar na barra de ar condicionado - Instalação do suporte do ventilador - Instalação da caixa de ventilador - Instalação do suporte do ventilador (parte para cima) para ligar na caixa do ventilador - Instalação do suporte do ventilador - Instalação do suporte do ventilador (parte para cima) para ligar na caixa do ventilador Detalhes técnicos observados: - Para a instalação das ganchoras, foram definidos que estas iriam ficar circulares para atrapalhar(-em) um ou outro. - A ventilação adicionada não contém tela de proteção, o que pode ser um ponto de entrada para insetos e ratos caso a não seja a ser feita. A instalação deve ocorrer em um momento posterior, quando a ventilação estiver pronta, ou não ocorrerá nenhuma contratação nesse caso, e a ideia seria...

17/10/2023 - 19:00	Atividades técnicas observadas (continuação)	- No circuito que chegou na sala elétrica não coube todos os cabos (fase, neutro e terra) no tubo de 1 polegada. Foi feito a instalação de um tubo de 2polegadas, de modo que todos os cabos ficassem dentro do tubo. Ficou faltando a instalação de 1tubo que ele mencionou para cima. - A equipe da Fiscalize de instalação de água gelada foi chamada para ajudar a instalar a tubulação de água gelada (não pude ver) pouco mais à frente do circuito que não estava pronto. - Segundo a profissional elétricista, as telas para os ventiladores que a ventilação tem que ser instaladas antes que a ventilação seja ligada, pois há uma preocupação de que se ligar sem nenhuma tela, algum inseto ou rato pode entrar e atrapalhar o processo elétricista. Depois em mais diretos que a ventilação ficar pronta, é necessário que também a tela seja instalada. - O forro de gesso do teto das salas elétricas teve que ser refeito, pois estava muito baixo. - A sala de manutenção elétrica, que ficará ao subsolo da MP, foi montada em cada lado tela de ar condicionado, mas ainda falta a tela do meio. Ela ficará ao lado do Pilotis, e abrangeu das instalações da IPU e da Fiscalize. - Instalação de tubos de ar condicionado

17/10/2023 - 19:00	Atividades	- Instalação de barra de ar condicionado - Instalação de tubos de ar condicionado de diagonal Instalação de ganchoras (tirantes) para para conectar a barra de ar condicionado - Instalação do suporte do ventilador - Instalação da ventilação Detalhes técnicos observados: - Nesse dia houve uma alteração acima da ala, com que a ventilação ficasse mais próxima da ala do ventilador. - Foram feitas as instalações em cada lado, e no meio, ala e ventilador ficaram mais

17/10/2023 - 19:00	Atividades técnicas observadas	- Instalação do suporte do ventilador (parte para cima) para ligar na caixa do ventilador - Instalação da caixa do ventilador - Instalação do suporte do ventilador (parte para cima) para ligar na caixa do ventilador - Nesta ala contém o elevador, a ventilação agora está, que é preciso que a ventilação consiga ficar a altura mais a esquerda e seja acima entre o elevador e a ventilação, de modo que a ventilação não atrapalhe o elevador. Ela ficará bem próxima da parede do elevador. Ela ficará bem próxima da parede do elevador (Como Sacry), não de um lado e outro. Ela ficará bem próxima da parede do elevador (Lembrando). - A ventilação aparecerá em cada pouco ao fazer um corte no teto, e ficará bem próxima da parede do elevador. Ela ficará bem próxima da parede do elevador (Como Sacry), não de um lado e outro. - Ela ficará bem próxima da parede do elevador (Como Sacry), não de um lado e outro. Ela ficará bem próxima da parede do elevador (Lembrando).

17/10/2023 - 19:00	Atividades técnicas observadas	- Instalação do suporte do ventilador (parte para cima) para ligar na caixa do ventilador - Instalação da caixa do ventilador - Instalação do suporte do ventilador (parte para cima) para ligar na caixa do ventilador - Nesta ala contém o elevador, a ventilação agora está, que é preciso que a ventilação consiga ficar a altura mais a esquerda e seja acima entre o elevador e a ventilação, de modo que a ventilação não atrapalhe o elevador. Ela ficará bem próxima da parede do elevador. Ela ficará bem próxima da parede do elevador (Como Sacry), não de um lado e outro. Ela ficará bem próxima da parede do elevador (Lembrando). - A ventilação aparecerá em cada pouco ao fazer um corte no teto, e ficará bem próxima da parede do elevador. Ela ficará bem próxima da parede do elevador (Como Sacry), não de um lado e outro. - Ela ficará bem próxima da parede do elevador (Como Sacry), não de um lado e outro. Ela ficará bem próxima da parede do elevador (Lembrando). - A ventilação aparecerá em cada pouco ao fazer um corte no teto, e ficará bem próxima da parede do elevador. Ela ficará bem próxima da parede do elevador (Como Sacry), não de um lado e outro. - Ela ficará bem próxima da parede do elevador (Como Sacry), não de um lado e outro. Ela ficará bem próxima da parede do elevador (Lembrando).